

SM1-SM2-SM3-SM4 Lista de Pilotos (13 Pilotos)

Nº	Piloto	Marca	Clase	Licencia	Club
4	ROSSELL HERNANDEZ XAVIER	SIN MARCA	SM 4	135422-B	Esc. Osona
8	CARRAU ADAM DANIEL	SIN MARCA	SM 4	135526-B	Mc Cabrera
9	MONEYRON BRUNO	KTM	SM 4	134979-B	P.M.B.
12	ALGUACIL PARDO VICTOR	HUSQVARNA	SM 1	134741-B	Amc Martorelles
14	HERNANDEZ BAREA JOSE LUIS	SIN MARCA	SM 1	134776-B	Mc St.Celoni
15	LITA MARIUS	SUZUKI	SM 1	134854-L	Mc Lleida
17	CERVERA ROSELLO ADRIAN	SIN MARCA	SM 2	247310-V	Circuito del Motor
43	URRA LOPEZ FERNANDO	HUSQVARNA	SM 3	235701-NA	Mc. Ziki Team
53	GELADA RODRIGUEZ JOSEP	HONDA	SM 2	135404-B	Mc. Polea SX
72	GELADA RODRIGUEZ GENIS	HONDA	SM 2	135403-B	Mc. Polea SX
122	LLADOS SOLE JOAN	SIN MARCA	SM 1	134755-L	MC Granja Escarp
143	ARTIGAS LOPEZ XAVIER	SIN MARCA	SM 2	134505-B	Racc M.S.
213	GAYA HERNANDEZ JAUME	KTM	SM 2	135594-L	Mc. Segre

SM1-SM2-SM3-SM4

CRONO 1 (Q1) Resultados

Documento 1

Pos.	Nº	Piloto	Tiempo	Dif.	Interv.	Total	Clase	Marca	Tiempo
1	122	LLADOS SOLE JOAN	1:10.214			7	SM 1	SIN MARCA	10:31.157
2	17	CERVERA ROSELLO ADRIAN	1:11.551	1.337	1.337	7	SM 2	SIN MARCA	10:47.709
3	12	ALGUACIL PARDO VICTOR	1:13.252	3.038	1.701	3	SM 1	HUSQVARNA	7:03.460
4	43	URRA LOPEZ FERNANDO	1:13.741	3.527	0.489	6	SM 3	HUSQVARNA	10:14.703
5	15	LITA MARIUS	1:14.221	4.007	0.480	5	SM 1	SUZUKI	11:08.822
6	14	HERNANDEZ BAREA JOSE LUIS	1:15.690	5.476	1.469	2	SM 1	SIN MARCA	6:43.150
7	213	GAYA HERNANDEZ JAUME	1:16.235	6.021	0.545	6	SM 2	KTM	10:13.847
8	4	ROSSELL HERNANDEZ XAVIER	1:29.715	19.501	13.480	2	SM 4	SIN MARCA	7:08.602

No Clasificados

8	CARRAU ADAM DANIEL	Sin Tiempo				SM 4	SIN MARCA	
9	MONEYRON BRUNO	Sin Tiempo				SM 4	KTM	10:34.445
53	GELADA RODRIGUEZ JOSEP	Sin Tiempo				SM 2	HONDA	
72	GELADA RODRIGUEZ GENIS	Sin Tiempo				SM 2	HONDA	
143	ARTIGAS LOPEZ XAVIER	Sin Tiempo				SM 2	SIN MARCA	

Tiempo Inicio : 30/09 - 15:00:04

M. Vuelta : Nº122 LLADOS SOLE JOAN 1:10.214 66,65 Km/h

COPA CATALANA SUPERMOTARD (SPA) 30/09/2017

Página 1 / 1

Apex Timing 

SM1-SM2-SM3-SM4

CRONO 1 (Q1) Análisis

Vueltas	Tiempo por vuelta	Formato Día
Nº4 ROSSELL HERNANDEZ XAVIER		
1	1:39.957	13:05:43.430
2	1:29.715	13:07:13.145
Nº12 ALGUACIL PARDO VICTOR		
1	1:14.169	13:04:15.461
2	1:13.252	13:05:28.713
3	1:39.290	13:07:08.003
Nº14 HERNANDEZ BAREA JOSE LUIS		
1	1:15.690	13:03:44.569
2	3:03.124	13:06:47.693
Nº15 LITA MARIUS		
1	3:17.087	13:06:14.038
2	1:15.317	13:07:29.355
3	1:14.906	13:08:44.261
4	1:14.883	13:09:59.144
5	1:14.221	13:11:13.365
Nº17 CERVERA ROSELLO ADRIAN		
1	1:21.992	13:03:33.523
2	1:15.550	13:04:49.073
3	1:13.365	13:06:02.438
4	1:12.483	13:07:14.921
5	1:12.408	13:08:27.329
6	1:11.551	13:09:38.880
7	1:13.372	13:10:52.252
Nº43 URRRA LOPEZ FERNANDO		
1	1:15.696	13:04:08.189
2	1:14.789	13:05:22.978
3	1:14.238	13:06:37.216
4	1:14.270	13:07:51.486
5	1:14.019	13:09:05.505
6	1:13.741	13:10:19.246
Nº122 LLADOS SOLE JOAN		
1	1:14.487	13:03:09.992
2	1:12.570	13:04:22.562
3	1:10.897	13:05:33.459
4	1:10.214	13:06:43.673
5	1:30.963	13:08:14.636
6	1:10.631	13:09:25.267
7	1:10.433	13:10:35.700
Nº213 GAYA HERNANDEZ JAUME		
1	1:21.006	13:03:52.041
2	1:18.689	13:05:10.730
3	1:17.777	13:06:28.507
4	1:16.948	13:07:45.455
5	1:16.700	13:09:02.155
6	1:16.235	13:10:18.390

SM1-SM2-SM3-SM4

CRONO 2 (Q2) Resultados

Documento 2

Pos.	Nº	Piloto	Tiempo	Dif.	Interv.	Total	Clase	Marca	Tiempo
1	17	CERVERA ROSELLO ADRIAN	1:10.858			7	SM 2	SIN MARCA	10:19.267
2	15	LITA MARIUS	1:11.779	0.921	0.921	7	SM 1	SUZUKI	10:14.423
3	72	GELADA RODRIGUEZ GENIS	1:11.820	0.962	0.041	6	SM 2	HONDA	10:21.964
4	12	ALGUACIL PARDO VICTOR	1:11.893	1.035	0.073	6	SM 1	HUSQVARNA	10:47.031
5	213	GAYA HERNANDEZ JAUME	1:12.210	1.352	0.317	7	SM 2	KTM	10:53.385
6	143	ARTIGAS LOPEZ XAVIER	1:12.447	1.589	0.237	7	SM 2	SIN MARCA	10:59.898
7	43	URRA LOPEZ FERNANDO	1:12.558	1.700	0.111	7	SM 3	HUSQVARNA	10:24.527
8	14	HERNANDEZ BAREA JOSE LUIS	1:12.936	2.078	0.378	7	SM 1	SIN MARCA	10:07.049
9	53	GELADA RODRIGUEZ JOSEP	1:13.692	2.834	0.756	7	SM 2	HONDA	10:48.520
10	9	MONEYRON BRUNO	1:24.629	13.771	10.937	6	SM 4	KTM	11:26.978
11	8	CARRAU ADAM DANIEL	1:30.182	19.324	5.553	5	SM 4	SIN MARCA	10:37.515
12	4	ROSSELL HERNANDEZ XAVIER	1:34.001	23.143	3.819	1	SM 4	SIN MARCA	6:10.090
No Clasificados									
	122	LLADOS SOLE JOAN	Sin Tiempo				SM 1	SIN MARCA	5:33.094

Tiempo Inicio : 30/09 - 15:45:01

M. Vuelta : Nº17 CERVERA ROSELLO ADRIAN 1:10.858 66,04 Km/h
 Evento Grabado : Nº122 LLADOS SOLE JOAN 1:10.214 66,65 Km/h

SM1-SM2-SM3-SM4

CRONO 2 (Q2)

Valor informativo. No Oficial

Análisis

Vueltas	Tiempo por vuelta	Formato Día
Nº4 ROSSELL HERNANDEZ XAVIER		
1	1:34.001	13:51:10.090

Vueltas	Tiempo por vuelta	Formato Día
Nº8 CARRAU ADAM DANIEL		
1	1:37.469	13:49:22.992
2	1:30.522	13:50:53.514
3	1:30.182	13:52:23.696
4	1:32.153	13:53:55.849
5	1:41.666	13:55:37.515

Vueltas	Tiempo por vuelta	Formato Día
Nº9 MONEYRON BRUNO		
1	1:40.236	13:48:38.391
2	1:24.629	13:50:03.020
3	1:49.715	13:51:52.735
4	1:24.772	13:53:17.507
5	1:33.602	13:54:51.109
6	1:35.869	13:56:26.978

Vueltas	Tiempo por vuelta	Formato Día
Nº12 ALGUACIL PARDO VICTOR		
1	1:13.164	13:47:37.251
2	1:12.713	13:48:49.964
3	1:37.441	13:50:27.405
4	2:27.212	13:52:54.617
5	1:11.893	13:54:06.510
6	1:40.521	13:55:47.031

Vueltas	Tiempo por vuelta	Formato Día
Nº14 HERNANDEZ BAREA JOSE LUIS		
1	1:16.464	13:47:45.999
2	1:14.477	13:49:00.476
3	1:14.170	13:50:14.646
4	1:13.027	13:51:27.673
5	1:13.032	13:52:40.705
6	1:12.936	13:53:53.641
7	1:13.408	13:55:07.049

Vueltas	Tiempo por vuelta	Formato Día
Nº15 LITA MARIUS		
1	1:14.139	13:47:54.517
2	1:12.968	13:49:07.485
3	1:13.401	13:50:20.886
4	1:12.757	13:51:33.643
5	1:11.779	13:52:45.422
6	1:13.747	13:53:59.169
7	1:15.254	13:55:14.423

Vueltas	Tiempo por vuelta	Formato Día
Nº17 CERVERA ROSELLO ADRIAN		
1	1:14.504	13:47:44.688
2	1:11.990	13:48:56.678
3	1:12.248	13:50:08.926
4	1:11.422	13:51:20.348
5	1:11.538	13:52:31.886
6	1:10.858	13:53:42.744
7	1:36.523	13:55:19.267

Vueltas	Tiempo por vuelta	Formato Día
Nº43 URRAL LOPEZ FERNANDO		
1	1:13.778	13:47:59.431
2	1:13.250	13:49:12.681
3	1:20.537	13:50:33.218
4	1:12.894	13:51:46.112
5	1:12.634	13:52:58.746

Vueltas	Tiempo por vuelta	Formato Día
6	1:12.558	13:54:11.304
7	1:13.223	13:55:24.527

Vueltas	Tiempo por vuelta	Formato Día
Nº53 GELADA RODRIGUEZ JOSEP		
1	1:20.858	13:48:15.211
2	1:19.003	13:49:34.214
3	1:16.439	13:50:50.653
4	1:14.991	13:52:05.644
5	1:13.907	13:53:19.551
6	1:13.692	13:54:33.243
7	1:15.277	13:55:48.520

Vueltas	Tiempo por vuelta	Formato Día
Nº72 GELADA RODRIGUEZ GENIS		
1	1:16.954	13:48:10.284
2	1:13.369	13:49:23.653
3	1:12.492	13:50:36.145
4	1:11.820	13:51:47.965
5	1:32.749	13:53:20.714
6	2:01.250	13:55:21.964

Vueltas	Tiempo por vuelta	Formato Día
Nº143 ARTIGAS LOPEZ XAVIER		
1	1:19.470	13:47:50.474
2	1:18.874	13:49:09.348
3	1:14.358	13:50:23.706
4	1:12.805	13:51:36.511
5	1:13.326	13:52:49.837
6	1:12.447	13:54:02.284
7	1:57.614	13:55:59.898

Vueltas	Tiempo por vuelta	Formato Día
Nº213 GAYA HERNANDEZ JAUME		
1	1:16.359	13:48:32.189
2	1:14.786	13:49:46.975
3	1:14.081	13:51:01.056
4	1:13.769	13:52:14.825
5	1:13.482	13:53:28.307
6	1:12.868	13:54:41.175
7	1:12.210	13:55:53.385

SM1-SM2-SM3-SM4

CONJUNTA CRONOS (CQ) Resultados

Sujeto a escrutinio & investigaciones deportivas

Pos.	Nº	Piloto	Q1	Q2	Tiempo	Dif.	Total
1	122	LLADOS SOLE JOAN	1:10.214	Sin Tiempo	1:10.214		7
2	17	CERVERA ROSELLO ADRIAN	1:11.551	1:10.858	1:10.858	0.644	14
3	15	LITA MARIUS	1:14.221	1:11.779	1:11.779	1.565	12
4	72	GELADA RODRIGUEZ GENIS	Sin Tiempo	1:11.820	1:11.820	1.606	6
5	12	ALGUACIL PARDO VICTOR	1:13.252	1:11.893	1:11.893	1.679	9
6	213	GAYA HERNANDEZ JAUME	1:16.235	1:12.210	1:12.210	1.996	13
7	143	ARTIGAS LOPEZ XAVIER	Sin Tiempo	1:12.447	1:12.447	2.233	7
8	43	URRA LOPEZ FERNANDO	1:13.741	1:12.558	1:12.558	2.344	13
9	14	HERNANDEZ BAREA JOSE LUIS	1:15.690	1:12.936	1:12.936	2.722	9
10	53	GELADA RODRIGUEZ JOSEP	Sin Tiempo	1:13.692	1:13.692	3.478	7
11	9	MONEYRON BRUNO	Sin Tiempo	1:24.629	1:24.629	14.415	6
12	4	ROSSELL HERNANDEZ XAVIER	1:29.715	1:34.001	1:29.715	19.501	3
13	8	CARRAU ADAM DANIEL	Sin Tiempo	1:30.182	1:30.182	19.968	5

SM1-SM2-SM3-SM4

1 MANGA (1M) Resultados

Documento 3

Pos.	Nº	Piloto	Total	Dif.	Interv.	M. Vuelta	Clase	Marca	Tiempo
1	122	LLADOS SOLE JOAN	13			1:08.643	SM 1	SIN MARCA	15:02.415
2	213	GAYA HERNANDEZ JAUME	13	8.990	8.990	1:08.912	SM 2	KTM	15:11.405
3	17	CERVERA ROSELLO ADRIAN	13	13.617	4.627	1:09.704	SM 2	SIN MARCA	15:16.032
4	143	ARTIGAS LOPEZ XAVIER	13	13.897	0.280	1:09.466	SM 2	SIN MARCA	15:16.312
5	72	GELADA RODRIGUEZ GENIS	13	17.746	3.849	1:09.839	SM 2	HONDA	15:20.161
6	14	HERNANDEZ BAREA JOSE LUIS	13	24.336	6.590	1:10.297	SM 1	SIN MARCA	15:26.751
7	12	ALGUACIL PARDO VICTOR	13	24.849	0.513	1:10.081	SM 1	HUSQVARNA	15:27.264
8	53	GELADA RODRIGUEZ JOSEP	13	30.130	5.281	1:10.447	SM 2	HONDA	15:32.545
9	43	URRA LOPEZ FERNANDO	13	30.977	0.847	1:10.764	SM 3	HUSQVARNA	15:33.392
10	15	LITA MARIUS	13	49.190	18.213	1:10.874	SM 1	SUZUKI	15:51.605
11	9	MONEYRON BRUNO	12	1 Vuelta	1 Vuelta	1:18.037	SM 4	KTM	16:22.382
12	8	CARRAU ADAM DANIEL	11	2 Total	1 Vuelta	1:20.855	SM 4	SIN MARCA	15:18.184
13	4	ROSSELL HERNANDEZ XAVIER	11	2 Total	24.378	1:22.300	SM 4	SIN MARCA	15:42.562

Tiempo Inicio : 30/09 - 16:34:59

Lider : Nº122 LLADOS SOLE JOAN (1-13)

M. Vuelta : Nº122 LLADOS SOLE JOAN 1:08.643 68,17 Km/h

Registro Evento Anterior : Nº122 LLADOS SOLE JOAN 1:10.214 66,65 Km/h

SM1-SM2-SM3-SM4

1 MANGA (1M) Vuelta a vuelta

	1	2	3	4	5	6	7	8	9	10	11	12	13
Vuelta 1	122	17	213	12	72	143	14	53	43	15	9	8	4
Vuelta 2	122	17	213	12	72	143	14	53	43	15	9	8	4
Vuelta 3	122	17	213	72	12	143	14	53	43	15	9	8	4
Vuelta 4	122	17	213	72	143	12	14	53	43	15	9	8	4
Vuelta 5	122	17	213	72	143	12	14	43	53	15	9	8	4
Vuelta 6	122	17	213	143	72	12	14	43	53	15	9	8	4
Vuelta 7	122	17	213	143	72	12	14	43	53	15	9	8	4
Vuelta 8	122	213	17	143	72	12	14	43	53	15	9	8	4
Vuelta 9	122	213	17	143	72	14	12	43	53	15	9	8	4
Vuelta 10	122	213	17	143	72	14	12	43	53	15	9	8	4
Vuelta 11	122	213	17	143	72	14	12	43	53	15	9	✗	✗
Vuelta 12	122	213	17	143	72	14	12	43	53	15	✗		
Vuelta 13	122	213	17	143	72	14	12	53	43	15			

SM1-SM2-SM3-SM4

1 MANGA (1M) Análisis

Vueltas	Tiempo por vuelta	Formato Día
Nº4 ROSSELL HERNANDEZ XAVIER		
1		14:36:28.630
2	1:23.715	14:37:52.345
3	1:23.743	14:39:16.088
4	1:22.300	14:40:38.388
5	1:25.136	14:42:03.524
6	1:28.977	14:43:32.501
7	1:22.589	14:44:55.090
8	1:22.718	14:46:17.808
9	1:24.041	14:47:41.849
10	1:29.989	14:49:11.838
11	1:28.724	14:50:40.562

Vueltas	Tiempo por vuelta	Formato Día
Nº8 CARRAU ADAM DANIEL		
1		14:36:25.089
2	1:22.941	14:37:48.030
3	1:22.364	14:39:10.394
4	1:22.516	14:40:32.910
5	1:23.789	14:41:56.699
6	1:25.870	14:43:22.569
7	1:24.435	14:44:47.004
8	1:21.052	14:46:08.056
9	1:20.855	14:47:28.911
10	1:22.711	14:48:51.622
11	1:24.562	14:50:16.184

Vueltas	Tiempo por vuelta	Formato Día
Nº9 MONEYRON BRUNO		
1		14:36:22.416
2	1:19.264	14:37:41.680
3	1:19.499	14:39:01.179
4	1:19.830	14:40:21.009
5	1:19.682	14:41:40.691
6	1:19.827	14:43:00.518
7	1:28.656	14:44:29.174
8	1:27.758	14:45:56.932
9	1:18.037	14:47:14.969
10	1:19.769	14:48:34.738
11	1:21.340	14:49:56.078
12	1:24.304	14:51:20.382

Vueltas	Tiempo por vuelta	Formato Día
Nº12 ALGUACIL PARDO VICTOR		
1		14:36:12.448
2	1:11.112	14:37:23.560
3	1:11.700	14:38:35.260
4	1:11.505	14:39:46.765
5	1:10.889	14:40:57.654
6	1:11.495	14:42:09.149
7	1:11.173	14:43:20.322
8	1:11.038	14:44:31.360
9	1:11.420	14:45:42.780
10	1:10.833	14:46:53.613
11	1:10.659	14:48:04.272
12	1:10.081	14:49:14.353
13	1:10.911	14:50:25.264

Vueltas	Tiempo por vuelta	Formato Día
Nº14 HERNANDEZ BAREA JOSE LUIS		
1		14:36:14.055

Vueltas	Tiempo por vuelta	Formato Día
2	1:11.713	14:37:25.768
3	1:11.341	14:38:37.109
4	1:10.999	14:39:48.108
5	1:11.033	14:40:59.141
6	1:10.681	14:42:09.822
7	1:10.863	14:43:20.685
8	1:11.055	14:44:31.740
9	1:10.552	14:45:42.292
10	1:10.645	14:46:52.937
11	1:10.297	14:48:03.234
12	1:10.393	14:49:13.627
13	1:11.124	14:50:24.751

Vueltas	Tiempo por vuelta	Formato Día
Nº15 LITA MARIUS		
1		14:36:20.282
2	1:12.089	14:37:32.371
3	1:11.152	14:38:43.523
4	1:10.874	14:39:54.397
5	1:11.597	14:41:05.994
6	1:11.372	14:42:17.366
7	1:12.335	14:43:29.701
8	1:12.291	14:44:41.992
9	1:13.050	14:45:55.042
10	1:12.963	14:47:08.005
11	1:13.128	14:48:21.133
12	1:13.614	14:49:34.747
13	1:14.858	14:50:49.605

Vueltas	Tiempo por vuelta	Formato Día
Nº17 CERVERA ROSELLO ADRIAN		
1		14:36:10.605
2	1:10.613	14:37:21.218
3	1:10.113	14:38:31.331
4	1:09.924	14:39:41.255
5	1:10.094	14:40:51.349
6	1:09.704	14:42:01.053
7	1:10.712	14:43:11.765
8	1:10.881	14:44:22.646
9	1:09.875	14:45:32.521
10	1:10.434	14:46:42.955
11	1:09.868	14:47:52.823
12	1:10.579	14:49:03.402
13	1:10.630	14:50:14.032

Vueltas	Tiempo por vuelta	Formato Día
Nº43 URRAL LOPEZ FERNANDO		
1		14:36:16.351
2	1:12.408	14:37:28.759
3	1:11.406	14:38:40.165
4	1:11.407	14:39:51.572
5	1:10.913	14:41:02.485
6	1:10.764	14:42:13.249
7	1:11.328	14:43:24.577
8	1:10.932	14:44:35.509
9	1:11.038	14:45:46.547
10	1:11.014	14:46:57.561
11	1:10.838	14:48:08.399
12	1:11.147	14:49:19.546
13	1:11.846	14:50:31.392

Vueltas	Tiempo por vuelta	Formato Día
Nº53 GELADA RODRIGUEZ JOSEP		
1		14:36:15.550
2	1:12.603	14:37:28.153
3	1:11.629	14:38:39.782
4	1:11.204	14:39:50.986
5	1:12.536	14:41:03.522
6	1:10.914	14:42:14.436
7	1:10.712	14:43:25.148
8	1:11.305	14:44:36.453
9	1:11.161	14:45:47.614
10	1:10.668	14:46:58.282
11	1:10.667	14:48:08.949
12	1:11.149	14:49:20.098
13	1:10.447	14:50:30.545

Vueltas	Tiempo por vuelta	Formato Día
Nº72 GELADA RODRIGUEZ GENIS		
1		14:36:13.044
2	1:11.227	14:37:24.271
3	1:10.522	14:38:34.793
4	1:10.626	14:39:45.419
5	1:10.001	14:40:55.420
6	1:10.537	14:42:05.957
7	1:10.867	14:43:16.824
8	1:10.448	14:44:27.272
9	1:10.285	14:45:37.557
10	1:10.015	14:46:47.572
11	1:10.045	14:47:57.617
12	1:09.839	14:49:07.456
13	1:10.705	14:50:18.161

Vueltas	Tiempo por vuelta	Formato Día
Nº122 LLADOS SOLE JOAN		
1		14:36:09.169
2	1:09.389	14:37:18.558
3	1:09.353	14:38:27.911
4	1:08.933	14:39:36.844
5	1:08.643	14:40:45.487
6	1:09.769	14:41:55.256
7	1:09.255	14:43:04.511
8	1:09.591	14:44:14.102
9	1:08.781	14:45:22.883
10	1:09.087	14:46:31.970
11	1:08.840	14:47:40.810
12	1:09.087	14:48:49.897
13	1:10.518	14:50:00.415

Vueltas	Tiempo por vuelta	Formato Día
Nº143 ARTIGAS LOPEZ XAVIER		
1		14:36:13.735
2	1:11.446	14:37:25.181
3	1:10.690	14:38:35.871
4	1:10.137	14:39:46.008
5	1:09.923	14:40:55.931
6	1:09.577	14:42:05.508
7	1:10.314	14:43:15.822
8	1:09.902	14:44:25.724
9	1:09.584	14:45:35.308
10	1:09.578	14:46:44.886

SM1-SM2-SM3-SM4

1 MANGA (1M)

Análisis


Vueltas	Tiempo por vuelta	Formato Día
11	1:09.471	14:47:54.357
12	1:09.466	14:49:03.823
13	1:10.489	14:50:14.312

Nº213 GAYA HERNANDEZ JAUME

1		14:36:11.098
2	1:10.855	14:37:21.953
3	1:10.310	14:38:32.263
4	1:09.714	14:39:41.977
5	1:10.031	14:40:52.008
6	1:09.590	14:42:01.598
7	1:10.475	14:43:12.073
8	1:09.311	14:44:21.384
9	1:08.912	14:45:30.296
10	1:09.173	14:46:39.469
11	1:09.718	14:47:49.187
12	1:09.450	14:48:58.637
13	1:10.768	14:50:09.405


SM1-SM2-SM3-SM4
**1 MANGA (1M)
Parrilla de Salida**

5	8 CARRAU ADAM DANIEL 1:30.182		
4	53 GELADA RODRIGUEZ JOSEP 1:13.692	9 MONEYRON BRUNO 1:24.629	4 ROSSELL HERNANDEZ XAVIER 1:29.715
3	143 ARTIGAS LOPEZ XAVIER 1:12.447	43 URRA LOPEZ FERNANDO 1:12.558	14 HERNANDEZ BAREA JOSE LUIS 1:12.936
2	72 GELADA RODRIGUEZ GENIS 1:11.820	12 ALGUACIL PARDO VICTOR 1:11.893	213 GAYA HERNANDEZ JAUME 1:12.210
1	122 LLADOS SOLE JOAN 1:10.214	17 CERVERA ROSELLO ADRIAN 1:10.858	15 LITA MARIUS 1:11.779

POLE POSITION

Salida : 30/09 - 16:35 Duración : 12:00 + 2 Total

COPA CATALANA SUPERMOTARD (SPA) 30/09/2017

Página 1 / 1

 Apex Timing 

SM1-SM2-SM3-SM4

2 MANGA (2M) Resultados

Documento 4

Pos.	Nº	Piloto	Total	Dif.	Interv.	M. Vuelta	Clase	Marca	Tiempo
1	122	LLADOS SOLE JOAN	13			1:05.209	SM 1	SIN MARCA	14:24.360
2	213	GAYA HERNANDEZ JAUME	13	5.058	5.058	1:05.601	SM 2	KTM	14:29.418
3	12	ALGUACIL PARDO VICTOR	13	14.963	9.905	1:05.944	SM 1	HUSQVARNA	14:39.323
4	17	CERVERA ROSELLO ADRIAN	13	20.188	5.225	1:07.115	SM 2	SIN MARCA	14:44.548
5	72	GELADA RODRIGUEZ GENIS	13	23.715	3.527	1:07.385	SM 2	HONDA	14:48.075
6	143	ARTIGAS LOPEZ XAVIER	13	30.165	6.450	1:07.828	SM 2	SIN MARCA	14:54.525
7	15	LITA MARIUS	13	33.080	2.915	1:08.107	SM 1	SUZUKI	14:57.440
8	53	GELADA RODRIGUEZ JOSEP	13	46.894	13.814	1:07.421	SM 2	HONDA	15:11.254
9	43	URRA LOPEZ FERNANDO	13	1:01.185	14.291	1:08.136	SM 3	HUSQVARNA	15:25.545
10	8	CARRAU ADAM DANIEL	12	1 Vuelta	1 Vuelta	1:11.923	SM 4	SIN MARCA	14:41.228
11	4	ROSSELL HERNANDEZ XAVIER	12	1 Vuelta	21.200	1:11.786	SM 4	SIN MARCA	15:02.428
12	9	MONEYRON BRUNO	11	2 Total	1 Vuelta	1:14.444	SM 4	KTM	15:33.640
No Clasificados									
	14	HERNANDEZ BAREA JOSE LUIS	0	Retirado			SM 1	SIN MARCA	

Tiempo Inicio : 30/09 - 17:49:01

Lider : Nº122 LLADOS SOLE JOAN (1-13)

M. Vuelta : Nº122 LLADOS SOLE JOAN 1:05.209 71,76 Km/h

Registro Evento Anterior : Nº122 LLADOS SOLE JOAN 1:08.643 68,17 Km/h

SM1-SM2-SM3-SM4
2 MANGA (2M)
Vuelta a vuelta

	1	2	3	4	5	6	7	8	9	10	11	12	13
Vuelta 1	122	17	213	15	12	72	143	8	9	4	53	43	
Vuelta 2	122	17	213	12	15	72	143	8	9	53	43	4	
Vuelta 3	122	17	213	12	72	15	143	43	53	8	4	9	
Vuelta 4	122	17	213	12	72	143	15	43	53	8	4	9	
Vuelta 5	122	17	213	12	72	143	15	43	53	8	4	9	
Vuelta 6	122	213	17	12	72	143	15	43	53	8	4	9	
Vuelta 7	122	213	12	17	72	143	15	43	53	8	4	9	
Vuelta 8	122	213	12	17	72	143	15	43	53	8	4	9	
Vuelta 9	122	213	12	17	72	143	15	43	53	8	4	9	
Vuelta 10	122	213	12	17	72	143	15	53	43	8	4	9	
Vuelta 11	122	213	12	17	72	143	15	53	43	8	4	✗	
Vuelta 12	122	213	12	17	72	143	15	53	43	✗	✗		
Vuelta 13	122	213	12	17	72	143	15	53	43				

SM1-SM2-SM3-SM4

2 MANGA (2M)

Análisis

Vueltas	Tiempo por vuelta	Formato Día	Vueltas	Tiempo por vuelta	Formato Día	Vueltas	Tiempo por vuelta	Formato Día
N°4 ROSSELL HERNANDEZ XAVIER			N°15 LITA MARIUS			N°72 GELADA RODRIGUEZ GENIS		
1		15:50:23.582	1		15:50:12.379	11	1:07.421	16:01:54.030
2	1:15.335	15:51:38.917	2	1:09.864	15:51:22.243	12	1:08.448	16:03:02.478
3	1:12.799	15:52:51.716	3	1:09.674	15:52:31.917	13	1:09.776	16:04:12.254
4	1:12.213	15:54:03.929	4	1:09.937	15:53:41.854	N°17 CERVERA ROSELLO ADRIAN		
5	1:11.786	15:55:15.715	5	1:08.876	15:54:50.730	1		15:50:09.879
6	1:12.851	15:56:28.566	6	1:08.647	15:55:59.377	2	1:07.255	15:51:17.134
7	1:11.902	15:57:40.468	7	1:08.968	15:57:08.345	3	1:08.054	15:52:25.188
8	1:13.817	15:58:54.285	8	1:08.463	15:58:16.808	4	1:08.034	15:53:33.222
9	1:14.856	16:00:09.141	9	1:08.405	15:59:25.213	5	1:07.115	15:54:40.337
10	1:16.621	16:01:25.762	10	1:08.703	16:00:33.916	6	1:08.315	15:55:48.652
11	1:19.927	16:02:45.689	11	1:08.296	16:01:42.212	7	1:08.225	15:56:56.877
12	1:17.739	16:04:03.428	12	1:08.121	16:02:50.333	8	1:08.020	15:58:04.897
			13	1:08.107	16:03:58.440	9	1:07.750	15:59:12.647
N°8 CARRAU ADAM DANIEL			N°122 LLADOS SOLE JOAN			N°143 ARTIGAS LOPEZ XAVIER		
1		15:50:21.425	1		15:50:09.879	1		15:50:13.768
2	1:13.303	15:51:34.728	2	1:07.255	15:51:17.134	2	1:09.417	15:51:23.185
3	1:14.129	15:52:48.857	3	1:08.054	15:52:25.188	3	1:09.191	15:52:32.376
4	1:12.103	15:54:00.960	4	1:08.034	15:53:33.222	4	1:08.590	15:53:40.966
5	1:12.032	15:55:12.992	5	1:07.115	15:54:40.337	5	1:08.344	15:54:49.310
6	1:11.923	15:56:24.915	6	1:08.315	15:55:48.652	6	1:08.137	15:55:57.447
7	1:12.307	15:57:37.222	7	1:08.225	15:56:56.877	7	1:08.110	15:57:05.557
8	1:12.125	15:58:49.347	8	1:08.020	15:58:04.897	8	1:08.388	15:58:13.945
9	1:12.253	16:00:01.600	9	1:07.750	15:59:12.647	9	1:07.828	15:59:21.773
10	1:13.262	16:01:14.862	10	1:07.624	16:00:20.271	10	1:07.973	16:00:29.746
11	1:14.866	16:02:29.728	11	1:07.886	16:01:28.157	11	1:08.499	16:01:38.245
12	1:12.500	16:03:42.228	12	1:08.285	16:02:36.442	12	1:08.333	16:02:46.578
			13	1:09.106	16:03:45.548	13	1:08.947	16:03:55.525
N°9 MONEYRON BRUNO			N°43 URRAL LOPEZ FERNANDO			N°213 GAYA HERNANDEZ JAUME		
1		15:50:22.442	1		15:50:27.495	1		15:50:11.422
2	1:14.444	15:51:36.886	2	1:09.822	15:51:37.317	2	1:06.435	15:51:17.857
3	1:16.347	15:52:53.233	3	1:09.984	15:52:47.301	3	1:07.662	15:52:25.519
4	1:17.680	15:54:10.913	4	1:08.523	15:53:55.824	4	1:08.051	15:53:33.570
5	1:20.555	15:55:31.468	5	1:08.616	15:55:04.440	5	1:07.419	15:54:40.989
6	1:43.616	15:57:15.084	6	1:08.435	15:56:12.875	6	1:06.747	15:55:47.736
7	1:22.641	15:58:37.725	7	1:08.136	15:57:21.011	7	1:05.806	15:56:53.542
8	1:19.227	15:59:56.952	8	1:08.545	15:58:29.556			
9	1:48.414	16:01:45.366	9	1:08.513	15:59:38.069			
10	1:26.477	16:03:11.843	10	1:09.133	16:00:47.202			
11	1:22.797	16:04:34.640	11	1:08.661	16:01:55.863			
N°12 ALGUACIL PARDO VICTOR			N°53 GELADA RODRIGUEZ JOSEP					
1		15:50:12.839	1		15:50:25.485			
2	1:08.175	15:51:21.014	2	1:11.697	15:51:37.182			
3	1:07.513	15:52:28.527	3	1:10.716	15:52:47.898			
4	1:07.163	15:53:35.690	4	1:08.707	15:53:56.605			
5	1:07.155	15:54:42.845	5	1:08.610	15:55:05.215			
6	1:06.276	15:55:49.121	6	1:08.322	15:56:13.537			
7	1:06.673	15:56:55.794	7	1:07.911	15:57:21.448			
8	1:05.975	15:58:01.769	8	1:08.585	15:58:30.033			
9	1:06.205	15:59:07.974	9	1:08.609	15:59:38.642			
10	1:05.944	16:00:13.918	10	1:07.967	16:00:46.609			
11	1:06.292	16:01:20.210						
12	1:08.050	16:02:28.260						
13	1:12.063	16:03:40.323						

SM1-SM2-SM3-SM4

2 MANGA (2M)

Análisis

Vueltas	Tiempo por vuelta	Formato Día
8	1:06.107	15:57:59.649
9	1:06.060	15:59:05.709
10	1:05.812	16:00:11.521
11	1:05.601	16:01:17.122
12	1:06.557	16:02:23.679
13	1:06.739	16:03:30.418


SM1-SM2-SM3-SM4

2 MANGA (2M) Parrilla de Salida

Sujeto a escrutinio & investigaciones deportivas

5	8 CARRAU ADAM DANIEL 1:30.182		
4	53 GELADA RODRIGUEZ JOSEP 1:13.692	9 MONEYRON BRUNO 1:24.629	4 ROSSELL HERNANDEZ XAVIER 1:29.715
3	143 ARTIGAS LOPEZ XAVIER 1:12.447	43 URRA LOPEZ FERNANDO 1:12.558	14 HERNANDEZ BAREA JOSE LUIS 1:12.936
2	72 GELADA RODRIGUEZ GENIS 1:11.820	12 ALGUACIL PARDO VICTOR 1:11.893	213 GAYA HERNANDEZ JAUME 1:12.210
1	122 LLADOS SOLE JOAN 1:10.214	17 CERVERA ROSELLO ADRIAN 1:10.858	15 LITA MARIUS 1:11.779

POLE POSITION



Salida : 30/09 - 17:50 Duración : 12:00 + 2 Total

COPA CATALANA SUPERMOTARD (SPA) 30/09/2017

Página 1 / 1

Apex Timing 

SM1-SM2-SM3-SM4

CONJUNTA MANGAS (CM) Resultados

Pos.	Nº	Piloto	1ª	2ª	Puntos
SM 1					
1	122	LLADOS SOLE JOAN	25	25	50
2	12	ALGUACIL PARDO VICTOR	16	20	36
3	15	LITA MARIUS	13	16	29
4	14	HERNANDEZ BAREA JOSE LUIS	20	0	20
SM 2					
1	213	GAYA HERNANDEZ JAUME	25	25	50
2	17	CERVERA ROSELLO ADRIAN	20	20	40
3	72	GELADA RODRIGUEZ GENIS	13	16	29
4	143	ARTIGAS LOPEZ XAVIER	16	13	29
5	53	GELADA RODRIGUEZ JOSEP	11	11	22
SM 3					
1	43	URRA LOPEZ FERNANDO	25	25	50
SM 4					
1	8	CARRAU ADAM DANIEL	20	25	45
2	9	MONEYRON BRUNO	25	16	41
3	4	ROSSELL HERNANDEZ XAVIER	16	20	36

SM ROAD Lista de Pilotos (10 Pilotos)

Nº	Piloto	Marca	Clase	Licencia	Club
11	BORNER PAMIES ALEX	HUSQVARNA	Trofeu SM Road	876094-B	P.M.B.
13	CHAVES CHANES JOSE	SIN MARCA	Trofeu SM Road	875513-B	CM Decarreras
15	LOPEZ MORAGAS JOSE	KTM	Trofeu SM Road	875158-B	P.M.B.
20	MONLLAU BEDOS PAU	SIN MARCA	Trofeu SM Road	875023-T	Mc Amposta
21	DANIEL MARTINO CARLOS	HUSQVARNA	Trofeu SM Road	874968-B	Esc. Osona
24	CAVALLER ALLES JORDI	KTM	Trofeu SM Road	135262-B	C.E.C. Alcarràs
54	CLIMENT BENAVENT JORGE	HUSQVARNA	Trofeu SM Road	247187-V	Ctat. Albaida
81	GARCIA CARRILLO JAVIER	HONDA	Trofeu SM Road	875638-B	CM Decarreras
92	PAREJA COMA FERRAN	HUSQVARNA	Trofeu SM Road	874806-T	MC Circuit Móra
97	CUBELLS ROIGE ALBERT	TM	Trofeu SM Road	874867-T	MC Circuit Móra

SM ROAD

CRONO 1 (Q1) Resultados

Documento 1

Pos.	Nº	Piloto	Tiempo	Dif.	Interv.	Total	Clase	Marca	Tiempo
1	97	CUBELLS ROIGE ALBERT	1:07.573			7	rofeu SM Roa	TM	10:11.599
2	21	DANIEL MARTINO CARLOS	1:07.645	0.072	0.072	5	rofeu SM Roa	HUSQVARNA	10:14.551
3	54	CLIMENT BENAVENT JORGE	1:09.039	1.466	1.394	7	rofeu SM Roa	HUSQVARNA	11:06.824
4	81	GARCIA CARRILLO JAVIER	1:26.750	19.177	17.711	2	rofeu SM Roa	HONDA	10:05.855

No Clasificados


	11	BORNER PAMIES ALEX	Sin Tiempo				rofeu SM Roa	HUSQVARNA	
	13	CHAVES CHANES JOSE	Sin Tiempo				rofeu SM Roa	SIN MARCA	
	15	LOPEZ MORAGAS JOSE	Sin Tiempo				rofeu SM Roa	KTM	
	20	MONLLAU BEDOS PAU	Sin Tiempo				rofeu SM Roa	SIN MARCA	
	24	CAVALLER ALLES JORDI	Sin Tiempo				rofeu SM Roa	KTM	
	92	PAREJA COMA FERRAN	Sin Tiempo				rofeu SM Roa	HUSQVARNA	

Tiempo Inicio : 30/09 - 15:30:01

M. Vuelta : N°97 CUBELLS ROIGE ALBERT 1:07.573 69,25 Km/h

COPA CATALANA SUPERMOTARD (SPA) 30/09/2017

Página 1 / 1

Apex Timing 

SM ROAD

CRONO 1 (Q1) Análisis

Vueltas	Tiempo por vuelta	Formato Día
Nº21 DANIEL MARTINO CARLOS		
1	1:10.613	13:35:34.366
2	1:08.697	13:36:43.063
3	1:08.259	13:37:51.322
4	1:17.075	13:39:08.397
5	1:07.645	13:40:16.042
Nº54 CLIMENT BENAVENT JORGE		
1	1:14.330	13:32:54.513
2	1:11.215	13:34:05.728
3	1:11.609	13:35:17.337
4	1:09.039	13:36:26.376
5	1:12.011	13:37:38.387
6	2:20.377	13:39:58.764
7	1:09.551	13:41:08.315
Nº81 GARCIA CARRILLO JAVIER		
1	1:26.750	13:36:13.820
2	3:53.526	13:40:07.346
Nº97 CUBELLS ROIGE ALBERT		
1	1:12.187	13:33:15.159
2	1:13.304	13:34:28.463
3	1:08.897	13:35:37.360
4	1:08.650	13:36:46.010
5	1:08.405	13:37:54.415
6	1:07.573	13:39:01.988
7	1:11.102	13:40:13.090

SM ROAD

CRONO 2 (Q2) Resultados

Documento 2

Pos.	Nº	Piloto	Tiempo	Dif.	Interv.	Total	Clase	Marca	Tiempo
1	54	CLIMENT BENAVENT JORGE	1:03.794			8	rofeu SM Roa	HUSQVARNA	10:01.878
2	21	DANIEL MARTINO CARLOS	1:05.222	1.428	1.428	6	rofeu SM Roa	HUSQVARNA	9:11.689
3	97	CUBELLS ROIGE ALBERT	1:06.171	2.377	0.949	7	rofeu SM Roa	TM	10:39.176
4	24	CAVALLER ALLES JORDI	1:07.187	3.393	1.016	7	rofeu SM Roa	KTM	10:50.967
5	20	MONLLAU BEDOS PAU	1:08.745	4.951	1.558	8	rofeu SM Roa	SIN MARCA	10:56.533
6	92	PAREJA COMA FERRAN	1:10.110	6.316	1.365	3	rofeu SM Roa	HUSQVARNA	10:23.186
7	13	CHAVES CHANES JOSE	1:10.815	7.021	0.705	6	rofeu SM Roa	SIN MARCA	10:17.442
8	11	BORNER PAMIES ALEX	1:11.415	7.621	0.600	7	rofeu SM Roa	HUSQVARNA	10:19.838
9	15	LOPEZ MORAGAS JOSE	1:12.441	8.647	1.026	5	rofeu SM Roa	KTM	10:44.707
10	81	GARCIA CARRILLO JAVIER	1:17.286	13.492	4.845	5	rofeu SM Roa	HONDA	10:10.849

Tiempo Inicio : 30/09 - 16:15:01

M. Vuelta : Nº54 CLIMENT BENAVENT JORGE 1:03.794 73,36 Km/h
 Registro Evento Anterior : Nº97 CUBELLS ROIGE ALBERT 1:07.573 69,25 Km/h

SM ROAD

CRONO 2 (Q2) Análisis

Valor informativo. No Oficial

Vueltas	Tiempo por vuelta	Formato Día
Nº11 BORNER PAMIES ALEX		
1	1:17.114	14:17:59.729
2	1:14.295	14:19:14.024
3	1:12.520	14:20:26.544
4	1:11.612	14:21:38.156
5	1:13.720	14:22:51.876
6	1:16.547	14:24:08.423
7	1:11.415	14:25:19.838

Vueltas	Tiempo por vuelta	Formato Día
Nº13 CHAVES CHANES JOSE		
1	1:16.102	14:19:16.258
2	1:14.231	14:20:30.489
3	1:12.411	14:21:42.900
4	1:12.185	14:22:55.085
5	1:11.542	14:24:06.627
6	1:10.815	14:25:17.442

Vueltas	Tiempo por vuelta	Formato Día
Nº15 LOPEZ MORAGAS JOSE		
1	1:16.672	14:20:51.087
2	1:14.541	14:22:05.628
3	1:13.763	14:23:19.391
4	1:12.441	14:24:31.832
5	1:12.875	14:25:44.707

Vueltas	Tiempo por vuelta	Formato Día
Nº20 MONLLAU BEDOS PAU		
1	1:14.538	14:17:39.847
2	1:11.623	14:18:51.470
3	1:12.254	14:20:03.724
4	1:12.343	14:21:16.067
5	1:12.804	14:22:28.871
6	1:09.712	14:23:38.583
7	1:08.745	14:24:47.328
8	1:09.205	14:25:56.533

Vueltas	Tiempo por vuelta	Formato Día
Nº21 DANIEL MARTINO CARLOS		
1	1:07.177	14:18:17.400
2	1:05.290	14:19:22.690
3	1:06.416	14:20:29.106
4	1:05.460	14:21:34.566
5	1:05.222	14:22:39.788
6	1:31.901	14:24:11.689

Vueltas	Tiempo por vuelta	Formato Día
Nº24 CAVALLER ALLES JORDI		
1	1:10.927	14:18:59.155
2	1:09.169	14:20:08.324
3	1:09.344	14:21:17.668
4	1:09.665	14:22:27.333
5	1:07.187	14:23:34.520
6	1:08.516	14:24:43.036
7	1:07.931	14:25:50.967

Vueltas	Tiempo por vuelta	Formato Día
Nº54 CLIMENT BENAVENT JORGE		
1	1:07.038	14:17:24.670
2	1:05.741	14:18:30.411
3	1:04.763	14:19:35.174
4	1:04.447	14:20:39.621
5	1:04.476	14:21:44.097
6	1:06.752	14:22:50.849
7	1:03.794	14:23:54.643

Vueltas	Tiempo por vuelta	Formato Día
8	1:07.235	14:25:01.878

Vueltas	Tiempo por vuelta	Formato Día
Nº81 GARCIA CARRILLO JAVIER		
1	1:17.286	14:19:56.976
2	1:18.810	14:21:15.786
3	1:19.931	14:22:35.717
4	1:17.824	14:23:53.541
5	1:17.308	14:25:10.849

Vueltas	Tiempo por vuelta	Formato Día
Nº92 PAREJA COMA FERRAN		
1	1:13.047	14:23:01.692
2	1:11.384	14:24:13.076
3	1:10.110	14:25:23.186

Vueltas	Tiempo por vuelta	Formato Día
Nº97 CUBELLS ROIGE ALBERT		
1	1:10.004	14:18:48.630
2	1:09.205	14:19:57.835
3	1:08.278	14:21:06.113
4	1:06.171	14:22:12.284
5	1:07.404	14:23:19.688
6	1:12.436	14:24:32.124
7	1:07.052	14:25:39.176

SM ROAD

CONJUNTA CRONOS (CC)

Sujeto a escrutinio & investigaciones deportivas

Resultados

Pos.	Nº	Piloto	Q1	Q2	Tiempo	Dif.	Total
1	54	CLIMENT BENAVENT JORGE	1:09.039	1:03.794	1:03.794		15
2	21	DANIEL MARTINO CARLOS	1:07.645	1:05.222	1:05.222	1.428	11
3	97	CUBELLS ROIGE ALBERT	1:07.573	1:06.171	1:06.171	2.377	14
4	24	CAVALLER ALLES JORDI	Sin Tiempo	1:07.187	1:07.187	3.393	7
5	20	MONLLAU BEDOS PAU	Sin Tiempo	1:08.745	1:08.745	4.951	8
6	92	PAREJA COMA FERRAN	Sin Tiempo	1:10.110	1:10.110	6.316	3
7	13	CHAVES CHANES JOSE	Sin Tiempo	1:10.815	1:10.815	7.021	6
8	11	BORNER PAMIES ALEX	Sin Tiempo	1:11.415	1:11.415	7.621	7
9	15	LOPEZ MORAGAS JOSE	Sin Tiempo	1:12.441	1:12.441	8.647	5
10	81	GARCIA CARRILLO JAVIER	1:26.750	1:17.286	1:17.286	13.492	7

SM ROAD

1 MANGA (1M) Resultados

Documento 3

Pos.	Nº	Piloto	Total	Dif.	Interv.	M. Vuelta	Marca	Tiempo
1	54	CLIMENT BENAVENT JORGE	12			1:01.952	HUSQVARNA	12:35.851
2	21	DANIEL MARTINO CARLOS	12	8.426	8.426	1:02.477	HUSQVARNA	12:44.277
3	11	BORNER PAMIES ALEX	12	26.965	18.539	1:03.224	HUSQVARNA	13:02.816
4	97	CUBELLS ROIGE ALBERT	12	28.319	1.354	1:04.130	TM	13:04.170
5	20	MONLLAU BEDOS PAU	12	28.834	0.515	1:03.980	SIN MARCA	13:04.685
6	92	PAREJA COMA FERRAN	12	45.668	16.834	1:04.865	HUSQVARNA	13:21.519
7	24	CAVALLER ALLES JORDI	11	1 Vuelta	1 Vuelta	1:04.870	KTM	12:38.177
8	15	LOPEZ MORAGAS JOSE	11	1 Vuelta	1.296	1:07.039	KTM	12:39.473
9	13	CHAVES CHANES JOSE	11	1 Vuelta	1.400	1:07.723	SIN MARCA	12:40.873
10	81	GARCIA CARRILLO JAVIER	11	1 Vuelta	49.582	1:11.085	HONDA	13:30.455

Tiempo Inicio : 30/09 - 17:22:47

Lider : Nº54 CLIMENT BENAVENT JORGE (1-12)

M. Vuelta : Nº54 CLIMENT BENAVENT JORGE 1:01.952 75,54 Km/h

Registro Evento Anterior : Nº54 CLIMENT BENAVENT JORGE 1:03.794 73,36 Km/h

SM ROAD
1 MANGA (1M)
Vuelta a vuelta

	1	2	3	4	5	6	7	8	9	10
Vuelta 1	54	21	97	20	24	11	92	13	15	81
Vuelta 2	54	21	97	20	11	92	13	15	81	24
Vuelta 3	54	21	97	20	11	92	13	15	81	24
Vuelta 4	54	21	97	20	11	92	13	15	81	24
Vuelta 5	54	21	97	20	11	92	13	15	24	81
Vuelta 6	54	21	97	20	11	92	13	15	24	81
Vuelta 7	54	21	97	20	11	92	13	15	24	81
Vuelta 8	54	21	97	20	11	92	13	15	24	81
Vuelta 9	54	21	97	20	11	92	13	15	24	81
Vuelta 10	54	21	97	11	20	92	24	15	13	81
Vuelta 11	54	21	11	97	20	92	24	15	13	81
Vuelta 12	54	21	11	97	20	92				

SM ROAD

1 MANGA (1M) Análisis

Vueltas	Tiempo por vuelta	Formato Día	Vueltas	Tiempo por vuelta	Formato Día	Vueltas	Tiempo por vuelta	Formato Día
Nº11 BORNER PAMIES ALEX			3	1:02.956	15:26:00.004	6	1:05.131	15:29:31.089
1		15:23:58.813	4	1:02.636	15:27:02.640	7	1:05.136	15:30:36.225
2	1:07.695	15:25:06.508	5	1:02.477	15:28:05.117	8	1:04.865	15:31:41.090
3	1:06.221	15:26:12.729	6	1:02.992	15:29:08.109	9	1:05.022	15:32:46.112
4	1:05.350	15:27:18.079	7	1:03.827	15:30:11.936	10	1:07.349	15:33:53.461
5	1:05.331	15:28:23.410	8	1:03.952	15:31:15.888	11	1:06.649	15:35:00.110
6	1:04.493	15:29:27.903	9	1:04.049	15:32:19.937	12	1:08.409	15:36:08.519
7	1:03.956	15:30:31.859	10	1:03.589	15:33:23.526	Nº97 CUBELLS ROIGE ALBERT		
8	1:03.224	15:31:35.083	11	1:03.868	15:34:27.394	1		15:23:55.761
9	1:03.806	15:32:38.889	12	1:03.883	15:35:31.277	2	1:05.720	15:25:01.481
10	1:03.922	15:33:42.811	Nº24 CAVALLER ALLES JORDI			3	1:05.794	15:26:07.275
11	1:03.753	15:34:46.564	1		15:23:57.395	4	1:05.223	15:27:12.498
12	1:03.252	15:35:49.816	2	1:37.241	15:25:34.636	5	1:05.193	15:28:17.691
Nº13 CHAVES CHANES JOSE			3	1:04.900	15:26:39.536	6	1:05.074	15:29:22.765
1		15:24:01.318	4	1:04.870	15:27:44.406	7	1:05.219	15:30:27.984
2	1:09.661	15:25:10.979	5	1:05.323	15:28:49.729	8	1:05.285	15:31:33.269
3	1:08.550	15:26:19.529	6	1:05.629	15:29:55.358	9	1:04.917	15:32:38.186
4	1:08.856	15:27:28.385	7	1:05.082	15:31:00.440	10	1:04.304	15:33:42.490
5	1:09.190	15:28:37.575	8	1:05.842	15:32:06.282	11	1:04.550	15:34:47.040
6	1:08.748	15:29:46.323	9	1:05.690	15:33:11.972	12	1:04.130	15:35:51.170
7	1:08.320	15:30:54.643	10	1:06.787	15:34:18.759	Nº54 CLIMENT BENAVENT JORGE		
8	1:08.054	15:32:02.697	11	1:06.418	15:35:25.177	1		15:23:52.904
9	1:08.088	15:33:10.785	2	1:02.928	15:24:55.832	2	1:02.928	15:24:55.832
10	1:09.365	15:34:20.150	3	1:03.415	15:25:59.247	3	1:03.415	15:25:59.247
11	1:07.723	15:35:27.873	4	1:02.539	15:27:01.786	4	1:02.539	15:27:01.786
Nº15 LOPEZ MORAGAS JOSE			5	1:02.789	15:28:04.575	5	1:02.789	15:28:04.575
1		15:24:01.972	6	1:02.177	15:29:06.752	6	1:02.177	15:29:06.752
2	1:09.961	15:25:11.933	7	1:02.351	15:30:09.103	7	1:02.351	15:30:09.103
3	1:09.380	15:26:21.313	8	1:02.072	15:31:11.175	8	1:02.072	15:31:11.175
4	1:09.274	15:27:30.587	9	1:01.952	15:32:13.127	9	1:01.952	15:32:13.127
5	1:08.392	15:28:38.979	10	1:02.569	15:33:15.696	10	1:02.569	15:33:15.696
6	1:08.074	15:29:47.053	11	1:03.994	15:34:19.690	11	1:03.994	15:34:19.690
7	1:08.409	15:30:55.462	12	1:03.161	15:35:22.851	12	1:03.161	15:35:22.851
8	1:07.707	15:32:03.169	Nº81 GARCIA CARRILLO JAVIER			1		15:24:04.888
9	1:08.025	15:33:11.194	2	1:12.635	15:25:17.523	2	1:12.635	15:25:17.523
10	1:08.240	15:34:19.434	3	1:11.085	15:26:28.608	3	1:11.085	15:26:28.608
11	1:07.039	15:35:26.473	4	1:11.110	15:27:39.718	4	1:11.110	15:27:39.718
Nº20 MONLLAU BEDOS PAU			5	1:11.898	15:28:51.616	5	1:11.898	15:28:51.616
1		15:23:56.743	6	1:18.941	15:30:10.557	6	1:18.941	15:30:10.557
2	1:05.575	15:25:02.318	7	1:15.124	15:31:25.681	7	1:15.124	15:31:25.681
3	1:05.475	15:26:07.793	8	1:15.885	15:32:41.566	8	1:15.885	15:32:41.566
4	1:05.166	15:27:12.959	9	1:11.604	15:33:53.170	9	1:11.604	15:33:53.170
5	1:05.205	15:28:18.164	10	1:11.557	15:35:04.727	10	1:11.557	15:35:04.727
6	1:05.006	15:29:23.170	11	1:12.728	15:36:17.455	11	1:12.728	15:36:17.455
7	1:05.167	15:30:28.337	Nº92 PAREJA COMA FERRAN			1		15:24:00.606
8	1:05.324	15:31:33.661	2	1:06.817	15:25:07.423	2	1:06.817	15:25:07.423
9	1:04.892	15:32:38.553	3	1:06.589	15:26:14.012	3	1:06.589	15:26:14.012
10	1:04.859	15:33:43.412	4	1:06.128	15:27:20.140	4	1:06.128	15:27:20.140
11	1:04.293	15:34:47.705	5	1:05.818	15:28:25.958	5	1:05.818	15:28:25.958
12	1:03.980	15:35:51.685	Nº21 DANIEL MARTINO CARLOS			Nº21 DANIEL MARTINO CARLOS		
Nº21 DANIEL MARTINO CARLOS			1		15:23:53.970	1		15:23:53.970
1		15:23:53.970	2	1:03.078	15:24:57.048	2	1:03.078	15:24:57.048

SM ROAD

1 MANGA (1M)

Parrilla de Salida

4	81 GARCIA CARRILLO JAVIER 1:17.286				
3	13 CHAVES CHANES JOSE 1:10.815	11	BORNER PAMIES ALEX 1:11.415	15	LOPEZ MORAGAS JOSE 1:12.441
2	24 CAVALLER ALLES JORDI 1:07.187	20	MONLLAU BEDOS PAU 1:08.745	92	PAREJA COMA FERRAN 1:10.110
1	54 CLIMENT BENAVENT JORGE 1:03.794	21	DANIEL MARTINO CARLOS 1:05.222	97	CUBELLS ROIGE ALBERT 1:06.171

POLE POSITION



Salida : 30/09 - 17:25 Duración : 10:00 + 2 Total

COPA CATALANA SUPERMOTARD (SPA) 30/09/2017

Página 1 / 1

Apex Timing 

SM ROAD

2 MANGA (2M) Resultados

Documento 4

Pos.	Nº	Piloto	Total	Dif.	Interv.	M. Vuelta	Marca	Tiempo	Penalización
1	54	CLIMENT BENAVENT JORGE	13			57.936	HUSQVARNA	12:41.491	
2	11	BORNER PAMIES ALEX	13	10.488	10.488	57.911	HUSQVARNA	12:51.979	
3	21	DANIEL MARTINO CARLOS	13	31.955	21.467	57.892	HUSQVARNA	13:13.446	
4	20	MONLLAU BEDOS PAU	13	35.003	3.048	59.979	SIN MARCA	13:16.494	
5	97	CUBELLS ROIGE ALBERT	13	45.481	10.478	1:00.554	TM	13:26.972	
6	15	LOPEZ MORAGAS JOSE	13	46.913	1.432	1:00.763	KTM	13:28.404	
7	92	PAREJA COMA FERRAN	13	1:01.895	14.982	59.751	HUSQVARNA	13:23.386	
8	13	CHAVES CHANES JOSE	12	1 Vuelta	1 Vuelta	1:03.776	SIN MARCA	13:23.226	+20.000
9	81	GARCIA CARRILLO JAVIER	12	1 Vuelta	9.139	1:05.906	HONDA	13:32.365	

Nº92 PAREJA COMA FERRAN : POR ADELANTARSE EN LA SALIDA

No Clasificados

24	CAVALLER ALLES JORDI	6	Retirado			1:02.022	KTM	10:23.044	
----	----------------------	---	----------	--	--	----------	-----	-----------	--

Tiempo Inicio : 30/09 - 18:38:38

Lider : Nº54 CLIMENT BENAVENT JORGE (1-13)

M. Vuelta : Nº21 DANIEL MARTINO CARLOS 57.892 80,84 Km/h

Registro Evento Anterior : Nº54 CLIMENT BENAVENT JORGE 1:01.952 75,54 Km/h

SM ROAD
2 MANGA (2M)
Vuelta a vuelta

	1	2	3	4	5	6	7	8	9	10
Vuelta 1	54	21	97	11	20	24	92	15	81	13
Vuelta 2	54	21	11	97	20	24	92	15	81	13
Vuelta 3	54	21	11	97	20	24	92	15	81	13
Vuelta 4	54	21	11	20	97	24	92	15	81	13
Vuelta 5	54	21	11	20	97	92	24	15	81	13
Vuelta 6	54	21	11	20	97	92	15	81	13	24
Vuelta 7	54	21	11	20	97	92	15	81	13	
Vuelta 8	54	21	11	20	97	92	15	81	13	
Vuelta 9	54	21	11	20	92	97	15	81	13	
Vuelta 10	54	11	21	20	92	97	15	13	81	
Vuelta 11	54	11	21	20	92	97	15	13	81	
Vuelta 12	54	11	21	20	92	97	15	13	81	
Vuelta 13	54	11	21	20	92	97	15			

SM ROAD

2 MANGA (2M) Análisis

Vueltas	Tiempo por vuelta	Formato Día
Nº11 BORNER PAMIES ALEX		
1		16:39:43.823
2	59.558	16:40:43.381
3	58.754	16:41:42.135
4	58.711	16:42:40.846
5	58.756	16:43:39.602
6	58.720	16:44:38.322
7	58.509	16:45:36.831
8	58.331	16:46:35.162
9	57.911	16:47:33.073
10	58.231	16:48:31.304
11	59.045	16:49:30.349
12	59.388	16:50:29.737
13	1:00.242	16:51:29.979

Vueltas	Tiempo por vuelta	Formato Día
Nº13 CHAVES CHANES JOSE		
1		16:40:10.936
2	1:03.776	16:41:14.712
3	1:04.538	16:42:19.250
4	1:04.176	16:43:23.426
5	1:04.413	16:44:27.839
6	1:05.435	16:45:33.274
7	1:06.113	16:46:39.387
8	1:04.101	16:47:43.488
9	1:04.401	16:48:47.889
10	1:04.197	16:49:52.086
11	1:04.721	16:50:56.807
12	1:04.419	16:52:01.226

Vueltas	Tiempo por vuelta	Formato Día
Nº15 LOPEZ MORAGAS JOSE		
1		16:39:46.984
2	1:02.767	16:40:49.751
3	1:01.855	16:41:51.606
4	1:02.276	16:42:53.882
5	1:01.616	16:43:55.498
6	1:01.369	16:44:56.867
7	1:01.682	16:45:58.549
8	1:01.670	16:47:00.219
9	1:01.710	16:48:01.929
10	1:01.192	16:49:03.121
11	1:00.763	16:50:03.884
12	1:01.186	16:51:05.070
13	1:01.334	16:52:06.404

Vueltas	Tiempo por vuelta	Formato Día
Nº20 MONLLAU BEDOS PAU		
1		16:39:44.086
2	1:02.759	16:40:46.845
3	1:02.804	16:41:49.649
4	1:01.401	16:42:51.050
5	1:00.313	16:43:51.363
6	1:00.102	16:44:51.465
7	1:00.164	16:45:51.629
8	59.979	16:46:51.608
9	1:00.097	16:47:51.705
10	1:00.479	16:48:52.184
11	1:01.231	16:49:53.415

Vueltas	Tiempo por vuelta	Formato Día
12	1:01.088	16:50:54.503
13	59.991	16:51:54.494
Nº21 DANIEL MARTINO CARLOS		
1		16:39:41.576
2	1:00.034	16:40:41.610
3	59.941	16:41:41.551
4	58.895	16:42:40.446
5	58.756	16:43:39.202
6	58.772	16:44:37.974
7	58.560	16:45:36.534
8	58.363	16:46:34.897
9	57.892	16:47:32.789
10	1:06.980	16:48:39.769
11	1:03.859	16:49:43.628
12	1:02.227	16:50:45.855
13	1:05.591	16:51:51.446

Vueltas	Tiempo por vuelta	Formato Día
Nº24 CAVALLER ALLES JORDI		
1		16:39:44.578
2	1:02.783	16:40:47.361
3	1:02.811	16:41:50.172
4	1:02.022	16:42:52.194
5	1:02.622	16:43:54.816
6	5:06.228	16:49:01.044

Vueltas	Tiempo por vuelta	Formato Día
Nº54 CLIMENT BENAVENT JORGE		
1		16:39:39.409
2	58.852	16:40:38.261
3	58.327	16:41:36.588
4	58.112	16:42:34.700
5	58.364	16:43:33.064
6	58.015	16:44:31.079
7	57.936	16:45:29.015
8	58.198	16:46:27.213
9	58.275	16:47:25.488
10	58.448	16:48:23.936
11	58.016	16:49:21.952
12	58.451	16:50:20.403
13	59.088	16:51:19.491

Vueltas	Tiempo por vuelta	Formato Día
Nº81 GARCIA CARRILLO JAVIER		
1		16:39:50.602
2	1:07.916	16:40:58.518
3	1:07.424	16:42:05.942
4	1:07.172	16:43:13.114
5	1:06.349	16:44:19.463
6	1:05.906	16:45:25.369
7	1:07.272	16:46:32.641
8	1:07.748	16:47:40.389
9	1:06.345	16:48:46.734
10	1:06.383	16:49:53.117
11	1:06.848	16:50:59.965
12	1:10.400	16:52:10.365

Vueltas	Tiempo por vuelta	Formato Día
Nº92 PAREJA COMA FERRAN		
1		16:39:46.577
2	1:02.007	16:40:48.584

Vueltas	Tiempo por vuelta	Formato Día
3	1:02.074	16:41:50.658
4	1:01.886	16:42:52.544
5	1:01.896	16:43:54.440
6	1:01.593	16:44:56.033
7	1:02.112	16:45:58.145
8	1:01.707	16:46:59.852
9	1:01.148	16:48:01.000
10	59.835	16:49:00.835
11	59.751	16:50:00.586
12	1:00.185	16:51:00.771
13	1:00.615	16:52:01.386


Vueltas	Tiempo por vuelta	Formato Día
Nº97 CUBELLS ROIGE ALBERT		
1		16:39:43.595
2	1:02.940	16:40:46.535
3	1:02.806	16:41:49.341
4	1:02.526	16:42:51.867
5	1:01.998	16:43:53.865
6	1:01.851	16:44:55.716
7	1:02.009	16:45:57.725
8	1:01.807	16:46:59.532
9	1:02.041	16:48:01.573
10	1:00.872	16:49:02.445
11	1:00.997	16:50:03.442
12	1:00.976	16:51:04.418
13	1:00.554	16:52:04.972

SM ROAD
**2 MANGA (2M)
Parrilla de Salida**

Sujeto a escrutinio & investigaciones deportivas

4	81 GARCIA CARRILLO JAVIER 1:17.286			
3	13 CHAVES CHANES JOSE 1:10.815	11	BORNER PAMIES ALEX 1:11.415	15 LOPEZ MORAGAS JOSE 1:12.441
2	24 CAVALLER ALLES JORDI 1:07.187	20	MONLLAU BEDOS PAU 1:08.745	92 PAREJA COMA FERRAN 1:10.110
1	54 CLIMENT BENAVENT JORGE 1:03.794	21	DANIEL MARTINO CARLOS 1:05.222	97 CUBELLS ROIGE ALBERT 1:06.171

POLE POSITION



Salida : 30/09 - 18:40 Duración : 10:00 + 2 Total

COPA CATALANA SUPERMOTARD (SPA) 30/09/2017

Página 1 / 1

 Apex Timing 

SM ROAD**CONJUNTA MANGAS
Resultados**

Documento 5

Pos.	Nº	Piloto	1ª	2ª	Puntos
1	54	CLIMENT BENAVENT JORGE	25	25	50
2	11	BORNER PAMIES ALEX	16	20	36
3	21	DANIEL MARTINO CARLOS	20	16	36
4	20	MONLLAU BEDOS PAU	11	13	24
5	97	CUBELLS ROIGE ALBERT	13	11	24
6	92	PAREJA COMA FERRAN	10	9	19
7	15	LOPEZ MORAGAS JOSE	8	10	18
8	13	CHAVES CHANES JOSE	7	8	15
9	81	GARCIA CARRILLO JAVIER	6	7	13
10	24	CAVALLER ALLES JORDI	9	0	9

SM65-SM85 Lista de Pilotos (5 Pilotos)

Nº	Piloto	Marca	Clase	Licencia	Club
6	RODRIGUEZ VIVES ORIOL	KTM	SM 85	134455-T	Mc. Segre
13	GAYA HERNANDEZ JORDI	KTM	SM 65	135595-L	Mc. Segre
22	ANTONIO SANCHO JORDI	KAWASAKI	SM 65	135221-T	Mec.Alcanar
23	SIERRA GOMEZ AITOR	KAWASAKI	SM 65	134594-B	Esc. Osona
96	RUIZ FRANCISCO JOAN	TM	SM 85	134875-T	Mc Móra d'Ebre

SM65-SM85

CRONO 1 (Q1) Resultados

Documento 1

Pos.	Nº	Piloto	Tiempo	Dif.	Interv.	Total	Clase	Marca	Tiempo
1	96	RUIZ FRANCISCO JOAN	1:20.019			7	SM 85	TM	11:11.878
2	22	ANTONIO SANCHO JORDI	1:22.651	2.632	2.632	5	SM 65	KAWASAKI	9:44.584
3	13	GAYA HERNANDEZ JORDI	1:37.946	17.927	15.295	4	SM 65	KTM	10:44.850
No Clasificados									
	6	RODRIGUEZ VIVES ORIOL	Sin Tiempo				SM 85	KTM	
	23	SIERRA GOMEZ AITOR	Sin Tiempo				SM 65	KAWASAKI	

Tiempo Inicio : 30/09 - 15:15:02

M. Vuelta : Nº96 RUIZ FRANCISCO JOAN 1:20.019 58,48 Km/h

COPA CATALANA SUPERMOTARD (SPA) 30/09/2017

Página 1 / 1

Apex Timing 

SM65-SM85

CRONO 1 (Q1)

Análisis

Vueltas	Tiempo por vuelta	Formato Día
Nº13 GAYA HERNANDEZ JORDI		
1	1:46.413	13:20:02.173
2	2:27.218	13:22:29.391
3	1:37.946	13:24:07.337
4	1:39.670	13:25:47.007
Nº22 ANTONIO SANCHO JORDI		
1	1:27.009	13:19:12.621
2	1:24.355	13:20:36.976
3	1:24.193	13:22:01.169
4	1:22.651	13:23:23.820
5	1:22.921	13:24:46.741
Nº96 RUIZ FRANCISCO JOAN		
1	1:26.723	13:18:00.834
2	1:23.779	13:19:24.613
3	1:23.549	13:20:48.162
4	1:22.562	13:22:10.724
5	1:21.753	13:23:32.477
6	1:21.539	13:24:54.016
7	1:20.019	13:26:14.035

SM65-SM85

CRONO 2 (Q2) Resultados

Documento 2


Pos.	Nº	Piloto	Tiempo	Dif.	Interv.	Total	Clase	Marca	Tiempo
1	6	RODRIGUEZ VIVES ORIOL	1:16.136			7	SM 85	KTM	10:50.528
2	22	ANTONIO SANCHO JORDI	1:18.354	2.218	2.218	7	SM 65	KAWASAKI	11:11.326
3	23	SIERRA GOMEZ AITOR	1:23.399	7.263	5.045	5	SM 65	KAWASAKI	10:05.266
4	13	GAYA HERNANDEZ JORDI	1:24.087	7.951	0.688	6	SM 65	KTM	10:23.509
No Clasificados									
	96	RUIZ FRANCISCO JOAN	Sin Tiempo				SM 85	TM	

Tiempo Inicio : 30/09 - 16:00:02

M. Vuelta : Nº6 RODRIGUEZ VIVES ORIOL 1:16.136 61,46 Km/h
 Registro Evento Anterior : Nº96 RUIZ FRANCISCO JOAN 1:20.019 58,48 Km/h

COPA CATALANA SUPERMOTARD (SPA) 30/09/2017

Página 1 / 1

Apex Timing 

SM65-SM85

CRONO 2 (Q2) Análisis

Valor informativo. No Oficial

Vueltas	Tiempo por vuelta	Formato Día
Nº6 RODRIGUEZ VIVES ORIOL		
1	1:22.987	14:02:58.931
2	1:21.902	14:04:20.833
3	1:18.870	14:05:39.703
4	1:18.490	14:06:58.193
5	1:19.628	14:08:17.821
6	1:16.136	14:09:33.957
7	1:16.571	14:10:50.528
Nº13 GAYA HERNANDEZ JORDI		
1	1:29.958	14:03:14.129
2	1:29.441	14:04:43.570
3	1:27.258	14:06:10.828
4	1:24.353	14:07:35.181
5	1:24.241	14:08:59.422
6	1:24.087	14:10:23.509
Nº22 ANTONIO SANCHO JORDI		
1	1:25.074	14:03:07.954
2	1:22.775	14:04:30.729
3	1:21.799	14:05:52.528
4	1:21.692	14:07:14.220
5	1:20.027	14:08:34.247
6	1:18.725	14:09:52.972
7	1:18.354	14:11:11.326
Nº23 SIERRA GOMEZ AITOR		
1	1:31.933	14:04:22.748
2	1:27.829	14:05:50.577
3	1:26.885	14:07:17.462
4	1:24.405	14:08:41.867
5	1:23.399	14:10:05.266

SM65-SM85

CONJUNTA CRONOS (CQ)

Sujeto a escrutinio & investigaciones deportivas

Resultados

Pos.	Nº	Piloto	Q1	Q2	Tiempo	Dif.	Total
1	6	RODRIGUEZ VIVES ORIOL	Sin Tiempo	1:16.136	1:16.136		7
2	22	ANTONIO SANCHO JORDI	1:22.651	1:18.354	1:18.354	2.218	12
3	96	RUIZ FRANCISCO JOAN	1:20.019	Sin Tiempo	1:20.019	3.883	7
4	23	SIERRA GOMEZ AITOR	Sin Tiempo	1:23.399	1:23.399	7.263	5
5	13	GAYA HERNANDEZ JORDI	1:37.946	1:24.087	1:24.087	7.951	10

SM65-SM85

1 MANGA (1M) Resultados

Documento 3

Pos.	Nº	Piloto	Total	Dif.	Interv.	M. Vuelta	Clase	Marca	Tiempo
1	6	RODRIGUEZ VIVES ORIOL	11			1:14.061	SM 85	KTM	13:46.347
2	96	RUIZ FRANCISCO JOAN	11	23.859	23.859	1:13.795	SM 85	TM	14:10.206
3	22	ANTONIO SANCHO JORDI	11	37.933	14.074	1:16.664	SM 65	KAWASAKI	14:24.280
4	23	SIERRA GOMEZ AITOR	11	50.543	12.610	1:19.003	SM 65	KAWASAKI	14:36.890
5	13	GAYA HERNANDEZ JORDI	11	1:16.724	26.181	1:20.692	SM 65	KTM	15:03.071

Lider : Nº6 RODRIGUEZ VIVES ORIOL (1-11)

Tiempo Inicio : 30/09 - 16:58:35

M. Vuelta : Nº96 RUIZ FRANCISCO JOAN 1:13.795 63,41 Km/h

Registro Evento Anterior : Nº6 RODRIGUEZ VIVES ORIOL 1:16.136 61,46 Km/h

SM65-SM85

1 MANGA (1M)
Vuelta a vuelta

	1	2	3	4	5
Vuelta 1	6	96	22	13	23
Vuelta 2	6	96	22	23	13
Vuelta 3	6	96	22	23	13
Vuelta 4	6	96	22	23	13
Vuelta 5	6	96	22	23	13
Vuelta 6	6	96	22	23	13
Vuelta 7	6	96	22	23	13
Vuelta 8	6	96	22	23	13
Vuelta 9	6	96	22	23	13
Vuelta 10	6	96	22	23	13
Vuelta 11	6	96	22	23	13

SM65-SM85

1 MANGA (1M)

Análisis

Vueltas	Tiempo por vuelta	Formato Día	Vueltas	Tiempo por vuelta	Formato Día
Nº6 RODRIGUEZ VIVES ORIOL			5	1:14.107	15:04:55.615
1		14:59:48.650	6	1:13.795	15:06:09.410
2	1:14.228	15:01:02.878	7	1:14.084	15:07:23.494
3	1:14.457	15:02:17.335	8	1:14.184	15:08:37.678
4	1:14.369	15:03:31.704	9	1:25.271	15:10:02.949
5	1:14.061	15:04:45.765	10	1:20.399	15:11:23.348
6	1:14.294	15:06:00.059	11	1:20.858	15:12:44.206
7	1:14.486	15:07:14.545			
8	1:14.491	15:08:29.036			
9	1:14.979	15:09:44.015			
10	1:16.879	15:11:00.894			
11	1:19.453	15:12:20.347			

Nº13 GAYA HERNANDEZ JORDI		
1		14:59:56.100
2	1:21.877	15:01:17.977
3	1:20.907	15:02:38.884
4	1:20.860	15:03:59.744
5	1:20.692	15:05:20.436
6	1:21.521	15:06:41.957
7	1:22.434	15:08:04.391
8	1:23.771	15:09:28.162
9	1:22.625	15:10:50.787
10	1:22.994	15:12:13.781
11	1:23.290	15:13:37.071

Nº22 ANTONIO SANCHO JORDI		
1		14:59:52.972
2	1:20.454	15:01:13.426
3	1:16.958	15:02:30.384
4	1:16.664	15:03:47.048
5	1:17.204	15:05:04.252
6	1:17.481	15:06:21.733
7	1:17.726	15:07:39.459
8	1:18.741	15:08:58.200
9	1:18.217	15:10:16.417
10	1:20.756	15:11:37.173
11	1:21.107	15:12:58.280

Nº23 SIERRA GOMEZ AITOR		
1		14:59:56.481
2	1:19.744	15:01:16.225
3	1:19.486	15:02:35.711
4	1:19.251	15:03:54.962
5	1:19.209	15:05:14.171
6	1:19.003	15:06:33.174
7	1:19.242	15:07:52.416
8	1:19.769	15:09:12.185
9	1:20.037	15:10:32.222
10	1:19.518	15:11:51.740
11	1:19.150	15:13:10.890

Nº96 RUIZ FRANCISCO JOAN		
1		14:59:49.752
2	1:22.146	15:01:11.898
3	1:15.018	15:02:26.916
4	1:14.592	15:03:41.508

SM65-SM85

1 MANGA (1M)
Parrilla de Salida

2	23 AITOR SIERRA GOMEZ 1:23.399	13 JORDI GAYA HERNANDEZ 1:24.087	
1	6 ORIOI RODRIGUEZ VIVES 1:16.136	22 JORDI ANTONIO SANCHO 1:18.354	96 JOAN RUIZ FRANCISCO 1:20.019

POLE POSITION



Salida : 30/09 - 17:00 Duración : 10:00 + 2 Total

COPA CATALANA SUPERMOTARD (SPA) 30/09/2017

Página 1 / 1

Apex Timing 

SM65-SM85

2 MANGA (2M) Resultados

Documento 4

Pos.	Nº	Piloto	Total	Dif.	Interv.	M. Vuelta	Clase	Marca	Tiempo
1	96	RUIZ FRANCISCO JOAN	11			1:11.570	SM 85	TM	13:35.890
2	6	RODRIGUEZ VIVES ORIOL	11	9.701	9.701	1:14.844	SM 85	KTM	13:45.591
3	22	ANTONIO SANCHO JORDI	11	19.412	9.711	1:15.234	SM 65	KAWASAKI	13:55.302
4	23	SIERRA GOMEZ AITOR	11	23.543	4.131	1:16.011	SM 65	KAWASAKI	13:59.433
5	13	GAYA HERNANDEZ JORDI	11	26.528	2.985	1:15.759	SM 65	KTM	14:02.418

Lider : N°96 RUIZ FRANCISCO JOAN (1-1) / N°6 RODRIGUEZ VIVES ORIOL (2-4) / N°96 RUIZ FRANCISCO JOAN (5-11)

Tiempo Inicio : 30/09 - 18:12:45

M. Vuelta : N°96 RUIZ FRANCISCO JOAN 1:11.570 65,39 Km/h

Registro Evento Anterior : N°96 RUIZ FRANCISCO JOAN 1:13.795 63,41 Km/h

SM65-SM85

2 MANGA (2M)
Vuelta a vuelta

	1	2	3	4	5
Vuelta 1	96	6	22	23	13
Vuelta 2	6	22	23	13	96
Vuelta 3	6	22	23	96	13
Vuelta 4	6	96	22	23	13
Vuelta 5	96	6	22	23	13
Vuelta 6	96	6	22	23	13
Vuelta 7	96	6	22	23	13
Vuelta 8	96	6	22	23	13
Vuelta 9	96	6	22	23	13
Vuelta 10	96	6	22	23	13
Vuelta 11	96	6	22	23	13

SM65-SM85

2 MANGA (2M)

Análisis

Vueltas	Tiempo por vuelta	Formato Día	Vueltas	Tiempo por vuelta	Formato Día
Nº6 RODRIGUEZ VIVES ORIOL			5	1:12.516	16:18:58.257
1		16:13:55.705	6	1:12.271	16:20:10.528
2	1:15.424	16:15:11.129	7	1:13.198	16:21:23.726
3	1:15.837	16:16:26.966	8	1:14.037	16:22:37.763
4	1:16.015	16:17:42.981	9	1:14.309	16:23:52.072
5	1:16.041	16:18:59.022	10	1:13.890	16:25:05.962
6	1:14.862	16:20:13.884	11	1:14.928	16:26:20.890
7	1:15.929	16:21:29.813			
8	1:15.596	16:22:45.409			
9	1:14.988	16:24:00.397			
10	1:14.844	16:25:15.241			
11	1:15.350	16:26:30.591			

Nº13 GAYA HERNANDEZ JORDI		
1		16:14:01.813
2	1:17.407	16:15:19.220
3	1:16.604	16:16:35.824
4	1:16.321	16:17:52.145
5	1:15.759	16:19:07.904
6	1:16.744	16:20:24.648
7	1:16.113	16:21:40.761
8	1:16.522	16:22:57.283
9	1:16.571	16:24:13.854
10	1:16.046	16:25:29.900
11	1:17.518	16:26:47.418

Nº22 ANTONIO SANCHO JORDI		
1		16:13:59.009
2	1:16.168	16:15:15.177
3	1:15.638	16:16:30.815
4	1:15.234	16:17:46.049
5	1:15.668	16:19:01.717
6	1:15.973	16:20:17.690
7	1:16.688	16:21:34.378
8	1:16.369	16:22:50.747
9	1:16.131	16:24:06.878
10	1:16.431	16:25:23.309
11	1:16.993	16:26:40.302

Nº23 SIERRA GOMEZ AITOR		
1		16:14:00.467
2	1:17.161	16:15:17.628
3	1:16.454	16:16:34.082
4	1:16.121	16:17:50.203
5	1:16.464	16:19:06.667
6	1:16.501	16:20:23.168
7	1:16.177	16:21:39.345
8	1:16.095	16:22:55.440
9	1:16.287	16:24:11.727
10	1:16.011	16:25:27.738
11	1:16.695	16:26:44.433

Nº96 RUIZ FRANCISCO JOAN		
1		16:13:54.670
2	1:27.376	16:15:22.046
3	1:12.125	16:16:34.171
4	1:11.570	16:17:45.741

SM65-SM85

2 MANGA (2M)
Parrilla de Salida

Sujeto a escrutinio & investigaciones deportivas

2	23 AITOR SIERRA GOMEZ 1:23.399	13 JORDI GAYA HERNANDEZ 1:24.087	
1	6 ORIOI RODRIGUEZ VIVES 1:16.136	22 JORDI ANTONIO SANCHO 1:18.354	96 JOAN RUIZ FRANCISCO 1:20.019

POLE POSITION



Salida : 30/09 - 18:15 Duración : 10:00 + 2 Total

COPA CATALANA SUPERMOTARD (SPA) 30/09/2017

Página 1 / 1

Apex Timing 

SM65-SM85

CONJUNTA MANGAS (CM)

Resultados

Pos.	Nº	Piloto	1ª	2ª	Puntos
SM 65					
1	22	ANTONIO SANCHO JORDI	25	25	50
2	23	SIERRA GOMEZ AITOR	20	20	40
3	13	GAYA HERNANDEZ JORDI	16	16	32
SM 85					
1	96	RUIZ FRANCISCO JOAN	20	25	45
2	6	RODRIGUEZ VIVES ORIOL	25	20	45