

MX MENORCA

Clasificado por mejor tiempo de vuelta

65 CC

SON CARDONA NOU 0,000 km

Entrenos Cronometrados

08/11/2014 13:23

Clasificación

Posición	Nº	Nombre	Clase	Mejor Tm	Dif. resp. 1º	En Vuelta	Puntos
1	4	Marc Marti Valero	65 c.c.	1:24.197	-	6	0
2	214	Sergio Morales Dominguez	65 c.c.	1:24.742	+0.545	2	0
3	80	Asthon Leighton Bage	65 c.c.	1:31.374	+7.177	3	0
4	17	Daniel Bernal Amado	65 c.c.	1:32.013	+7.816	6	0
5	26	Pau Salas Perez	65 c.c.	1:56.948	+32.751	2	0
6	30	Aaron Lopez Mayol	65 c.c.	1:57.378	+33.181	1	0

MX MENORCA

Clasificado por vueltas

65 CC

SON CARDONA NOU 0,000 km

1 Manga Provisional

08/11/2014 13:23

Carrera

Clasificación	Nº	Nombre	Vueltas	Dif. resp. 1º	Total Tº	Mejor Tm	En Vuelta	Puntos
1	4	Marc Marti Valero	12	-	17:38.523	1:21.361	6	25
2	214	Sergio Morales Dominguez	12	+1:02.012	18:40.535	1:22.313	2	22
3	17	Daniel Bernal Amado	11	1 Vuelta	19:10.569	1:31.155	10	20
4	80	Asthon Leighton Bage	10	2 Vueltas	17:41.617	1:29.968	1	18
5	30	Aaron Lopez Mayol	10	+1:19.857	19:01.474	1:41.138	6	16
6	26	Pau Salas Perez	10	+2:06.040	19:47.657	1:42.407	2	15

Márgen de victoria	Velocidad media	Mejor tº de vuelta	Mejor Vel.	Mejor vuelta para
+1:02.012	-	1:21.361	-	[4] Marc Marti Valero

Impresos: 10/11/2014 10:06:18

Organizado a: Federacion Balear de Motociclismo

Jefe de cronometraje

Orbits 2

Director de Carrera

www.amb-it.com

www.mylaps.com

MX MENORCA

65 CC

SON CARDONA NOU 0,000 km

1 Manga Provisional

08/11/2014 13:23

Carrera

	Vuelta	mpo de vuelta	Dif. resp. 1°	Hora del día
(4) Marc Marti Valero				
1	1:23.192		+1.831	15:31:42.846
2	1:22.594		+1.233	15:33:05.440
3	1:22.053		+0.692	15:34:27.493
4	1:21.961		+0.600	15:35:49.454
5	1:22.134		+0.773	15:37:11.588
6	1:21.361		-	15:38:32.949
7	1:21.578		+0.217	15:39:54.527
8	1:22.308		+0.947	15:41:16.835
9	1:21.429		+0.068	15:42:38.264
10	1:23.529		+2.168	15:44:01.793
11	1:21.402		+0.041	15:45:23.195
12	1:21.543		+0.182	15:46:44.738

	Vuelta	mpo de vuelta	Dif. resp. 1°	Hora del día
(214) Sergio Morales Dominguez				
1	1:22.948		+0.635	15:31:41.791
2	1:22.313		-	15:33:04.104
3	1:33.600		+11.287	15:34:37.704
4	1:36.477		+14.164	15:36:14.181
5	1:26.405		+4.092	15:37:40.586
6	1:24.673		+2.360	15:39:05.259
7	1:25.336		+3.023	15:40:30.595
8	1:24.469		+2.156	15:41:55.064
9	1:25.997		+3.684	15:43:21.061
10	1:26.459		+4.146	15:44:47.520
11	1:29.871		+7.558	15:46:17.391
12	1:29.359		+7.046	15:47:46.750

	Vuelta	mpo de vuelta	Dif. resp. 1°	Hora del día
(17) Daniel Bernal Amado				
1	1:34.963		+3.808	15:32:06.576
2	1:46.090		+14.935	15:33:52.666
3	1:32.371		+1.216	15:35:25.037
4	1:36.172		+5.017	15:37:01.209
5	1:36.226		+5.071	15:38:37.435
6	1:36.890		+5.735	15:40:14.325
7	1:37.319		+6.164	15:41:51.644
8	1:42.981		+11.826	15:43:34.625
9	1:36.863		+5.708	15:45:11.488
10	1:31.155		-	15:46:42.643
11	1:34.141		+2.986	15:48:16.784

	Vuelta	mpo de vuelta	Dif. resp. 1°	Hora del día
(80) Asthon Leighton Bage				
1	1:29.968		-	15:32:49.384
2	1:32.688		+2.720	15:34:22.072
3	1:31.927		+1.959	15:35:53.999
4	1:34.495		+4.527	15:37:28.494
5	1:35.087		+5.119	15:39:03.581
6	1:32.944		+2.976	15:40:36.525
7	1:34.843		+4.875	15:42:11.368
8	1:33.019		+3.051	15:43:44.387
9	1:31.520		+1.552	15:45:15.907
10	1:31.925		+1.957	15:46:47.832

	Vuelta	mpo de vuelta	Dif. resp. 1°	Hora del día
(30) Aaron Lopez Mayol				
1	1:46.210		+5.072	15:32:33.859
2	1:44.715		+3.577	15:34:18.574
3	1:44.802		+3.664	15:36:03.376
4	1:43.532		+2.394	15:37:46.908
5	1:45.465		+4.327	15:39:32.373
6	1:41.138		-	15:41:13.511
7	1:42.896		+1.758	15:42:56.407
8	1:43.405		+2.267	15:44:39.812
9	1:43.456		+2.318	15:46:23.268
10	1:44.421		+3.283	15:48:07.689

	Vuelta	mpo de vuelta	Dif. resp. 1°	Hora del día
(26) Pau Salas Perez				
1	1:49.006		+6.599	15:32:39.027
2	1:42.407		-	15:34:21.434
3	1:47.159		+4.752	15:36:08.593
4	1:44.301		+1.894	15:37:52.894
5	1:44.745		+2.338	15:39:37.639
6	1:43.960		+1.553	15:41:21.599
7	1:45.139		+2.732	15:43:06.738
8	1:47.107		+4.700	15:44:53.845
9	1:45.877		+3.470	15:46:39.722
10	2:14.150		+31.743	15:48:53.872

	Vuelta	mpo de vuelta	Dif. resp. 1°	Hora del día
--	--------	---------------	---------------	--------------

MX MENORCA

Clasificado por vueltas

65 CC

SON CARDONA NOU 0,000 km

2 Manga Provisional

08/11/2014 13:23

Carrera

Posición	Nº	Nombre	Vueltas	Dif. resp. 1º	Total Tº	Mejor Tm	En Vuelta	Puntos
1	214	Sergio Morales Dominguez	13	-	17:29.950	1:19.472	7	25
2	4	Marc Marti Valero	13	+9.296	17:39.246	1:16.659	11	22
3	17	Daniel Bernal Amado	12	1 Vuelta	18:56.522	1:29.624	5	20
4	80	Asthon Leighton Bage	10	3 Vueltas	17:53.817	1:32.831	8	18
5	30	Aaron Lopez Mayol	10	+2.848	17:56.665	1:37.064	2	16
6	26	Pau Salas Perez	10	+14.793	18:08.610	1:41.802	1	15

Márgen de victoria	Velocidad media	Mejor tº de vuelta	Mejor Vel.	Mejor vuelta para
+9.296	-	1:16.659	-	[4] Marc Marti Valero

Impresos: 10/11/2014 10:09:12

Organizado a: Federacion Balear de Motociclismo

Jefe de cronometraje

Orbits 2

Director de Carrera

www.amb-it.com

www.mylaps.com

MX MENORCA
65 CC
SON CARDONA NOU 0,000 km
2 Manga Provisional
08/11/2014 13:23
Carrera

	Vuelta	mpo de vuelta	Dif. resp. 1°	Hora del día
(214) Sergio Morales Dominguez				
1	1:22.356		+2.884	16:29:39.469
2	1:21.586		+2.114	16:31:01.055
3	1:19.540		+0.068	16:32:20.595
4	1:21.961		+2.489	16:33:42.556
5	1:20.769		+1.297	16:35:03.325
6	1:20.038		+0.566	16:36:23.363
7	1:19.472		-	16:37:42.835
8	1:19.943		+0.471	16:39:02.778
9	1:20.006		+0.534	16:40:22.784
10	1:20.389		+0.917	16:41:43.173
11	1:19.857		+0.385	16:43:03.030
12	1:20.406		+0.934	16:44:23.436
13	1:20.061		+0.589	16:45:43.497

	Vuelta	mpo de vuelta	Dif. resp. 1°	Hora del día
(4) Marc Marti Valero				
1	1:21.385		+4.726	16:29:38.223
2	1:21.266		+4.607	16:30:59.489
3	1:19.678		+3.019	16:32:19.167
4	1:35.463		+18.804	16:33:54.630
5	1:21.068		+4.409	16:35:15.698
6	1:20.498		+3.839	16:36:36.196
7	1:19.525		+2.866	16:37:55.721
8	1:18.759		+2.100	16:39:14.480
9	1:18.151		+1.492	16:40:32.631
10	1:17.435		+0.776	16:41:50.066
11	1:16.659		-	16:43:06.725
12	1:18.761		+2.102	16:44:25.486
13	1:27.307		+10.648	16:45:52.793

	Vuelta	mpo de vuelta	Dif. resp. 1°	Hora del día
(17) Daniel Bernal Amado				
1	1:31.722		+2.098	16:29:48.792
2	1:33.623		+3.999	16:31:22.415
3	1:44.521		+14.897	16:33:06.936
4	1:31.610		+1.986	16:34:38.546
5	1:29.624		-	16:36:08.170
6	1:32.166		+2.542	16:37:40.336
7	1:37.930		+8.306	16:39:18.266
8	1:32.769		+3.145	16:40:51.035
9	1:35.636		+6.012	16:42:26.671
10	1:33.864		+4.240	16:44:00.535
11	1:34.160		+4.536	16:45:34.695
12	1:35.374		+5.750	16:47:10.069

	Vuelta	mpo de vuelta	Dif. resp. 1°	Hora del día
(80) Asthon Leighton Bage				
1	1:46.713		+13.882	16:30:04.153
2	1:55.885		+23.054	16:32:00.038
3	1:35.464		+2.633	16:33:35.502
4	1:33.025		+0.194	16:35:08.527
5	1:35.886		+3.055	16:36:44.413
6	1:33.776		+0.945	16:38:18.189
7	1:33.370		+0.539	16:39:51.559
8	1:32.831		-	16:41:24.390
9	1:33.663		+0.832	16:42:58.053
10	3:09.311		+1:36.480	16:46:07.364

	Vuelta	mpo de vuelta	Dif. resp. 1°	Hora del día
(30) Aaron Lopez Mayol				
1	3:01.505		+1:24.441	16:31:19.080
2	1:37.064		-	16:32:56.144
3	1:37.671		+0.607	16:34:33.815
4	1:40.668		+3.604	16:36:14.483
5	1:37.863		+0.799	16:37:52.346
6	1:42.412		+5.348	16:39:34.758
7	1:37.731		+0.667	16:41:12.489
8	1:37.709		+0.645	16:42:50.198

	Vuelta	mpo de vuelta	Dif. resp. 1°	Hora del día
9	1:41.154		+4.090	16:44:31.352
10	1:38.860		+1.796	16:46:10.212

	Vuelta	mpo de vuelta	Dif. resp. 1°	Hora del día
(26) Pau Salas Perez				
1	1:41.802		-	16:29:59.691
2	1:46.795		+4.993	16:31:46.486
3	2:02.837		+21.035	16:33:49.323
4	1:42.700		+0.898	16:35:32.023
5	1:42.665		+0.863	16:37:14.688
6	1:43.931		+2.129	16:38:58.619
7	1:44.996		+3.194	16:40:43.615
8	1:43.932		+2.130	16:42:27.547
9	1:42.605		+0.803	16:44:10.152
10	2:12.005		+30.203	16:46:22.157

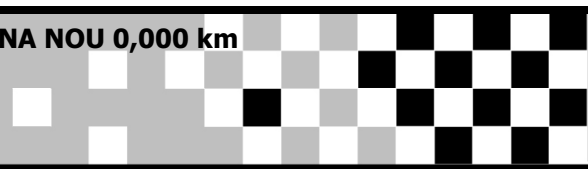
	Vuelta	mpo de vuelta	Dif. resp. 1°	Hora del día
--	--------	---------------	---------------	--------------

MX MENORCA

65 CC

SON CARDONA NOU 0,000 km

CLASIFICACION FINAL PROVISIONAL 65CC



Posició	Nº	Nombre	Clase	R1.	R2.	Total puntos
1	214	Sergio Morales Dominguez	65 c.c.	22	25	47
2	4	Marc Marti Valero	65 c.c.	25	22	47
3	17	Daniel Bernal Amado	65 c.c.	20	20	40
4	80	Asthon Leighton Bage	65 c.c.	18	18	36
5	30	Aaron Lopez Mayol	65 c.c.	16	16	32
6	26	Pau Salas Perez	65 c.c.	15	15	30

Nombre

Nombre

R1. 65 CC - 1 Manga Provisional

R2. 65 CC - 2 Manga Provisional

MX MENORCA

Clasificado por mejor tiempo de vuelta

MINICROSS

SON CARDONA NOU 0,000 km

Entrenos Cronometrados

08/11/2014 13:23

Clasificación

Posición	Nº Nombre	Clase	Mejor Tm	Dif. resp. 1º	En Vuelta	Puntos
1	5 Tomeu Gelabert Wassholm	Minicross	1:38.973	-	2	0
2	41 Tomeu Salas Mayoral	Minicross	1:43.056	+4.083	1	0
3	6 Elias Escandell Gil	Minicross	1:48.066	+9.093	3	0
4	44 Josep Prats Verger	Minicross	1:53.394	+14.421	1	0

MX MENORCA

Clasificado por vueltas

MINICROSS **SON CARDONA NOU 0,000 km**
1 Manga Provisional **08/11/2014 13:23**
Carrera

Clasificación	Nº	Nombre	Vueltas	Dif. resp. 1º	Total Tº	Mejor Tm	En Vuelta	Puntos
1	41	Tomeu Salas Mayoral	8	-	13:31.882	1:39.991	6	25
2	6	Elias Escandell Gil	8	+5.802	13:37.684	1:38.048	8	22
3	44	Josep Prats Verger	8	+1:00.926	14:32.808	1:42.478	5	20

No clasificado (50% = 4 Vueltas)

NT	5	Tomeu Gelabert Wassholm	5	-	8:25.200	1:33.664	5	0
----	---	-------------------------	---	---	-----------------	-----------------	---	----------

Márgen de victoria	Velocidad media	Mejor tº de vuelta	Mejor Vel.	Mejor vuelta para
+5.802	-	1:38.048	-	[6] Elias Escandell Gil

Impresos: 10/11/2014 10:12:29

Organizado a: Federacion Balear de Motociclismo

Jefe de cronometraje
Director de Carrera

Orbits 2
www.amb-it.com
www.mylaps.com

MX MENORCA

MINICROSS

SON CARDONA NOU 0,000 km

1 Manga Provisional

08/11/2014 13:23

Carrera

Vuelta :mpo de vuelta Dif. resp. 1° Hora del día

(41) Tomeu Salas Mayoral

Vuelta	:mpo de vuelta	Dif. resp. 1°	Hora del día
1	1:41.475	+1.484	15:53:58.638
2	1:40.237	+0.246	15:55:38.875
3	1:40.299	+0.308	15:57:19.174
4	1:40.044	+0.053	15:58:59.218
5	1:40.033	+0.042	16:00:39.251
6	1:39.991	-	16:02:19.242
7	1:41.939	+1.948	16:04:01.181
8	1:43.454	+3.463	16:05:44.635

(6) Elias Escandell Gil

Vuelta	:mpo de vuelta	Dif. resp. 1°	Hora del día
1	1:43.483	+5.435	15:54:00.525
2	1:54.240	+16.192	15:55:54.765
3	1:39.724	+1.676	15:57:34.489
4	1:40.566	+2.518	15:59:15.055
5	1:38.687	+0.639	16:00:53.742
6	1:39.592	+1.544	16:02:33.334
7	1:39.055	+1.007	16:04:12.389
8	1:38.048	-	16:05:50.437

(44) Josep Prats Verger

Vuelta	:mpo de vuelta	Dif. resp. 1°	Hora del día
1	1:43.199	+0.721	15:54:01.004
2	1:43.166	+0.688	15:55:44.170
3	1:46.376	+3.898	15:57:30.546
4	1:43.172	+0.694	15:59:13.718
5	1:42.478	-	16:00:56.196
6	2:12.972	+30.494	16:03:09.168
7	1:49.809	+7.331	16:04:58.977
8	1:46.584	+4.106	16:06:45.561

(5) Tomeu Gelabert Wassholm

Vuelta	:mpo de vuelta	Dif. resp. 1°	Hora del día
1	2:00.405	+26.741	15:54:17.506
2	1:37.953	+4.289	15:55:55.459
3	1:34.879	+1.215	15:57:30.338
4	1:33.951	+0.287	15:59:04.289
5	1:33.664	-	16:00:37.953

Vuelta :mpo de vuelta Dif. resp. 1° Hora del día

Vuelta :mpo de vuelta Dif. resp. 1° Hora del día

MX MENORCA

Clasificado por vueltas

MINICROSS SON CARDONA NOU 0,000 km

2 Manga Provisional 08/11/2014 13:23

Carrera

Posició	Nº	Nombre	Vueltas	Dif. resp. 1º	Total Tº	Mejor Tm	En Volta	Puntos
1	41	Tomeu Salas Mayoral	8	-	13:22.170	1:36.406	8	25
2	6	Elias Escandell Gil	8	+7.008	13:29.178	1:37.899	7	22
3	44	Josep Prats Verger	8	+1:02.736	14:24.906	1:40.547	1	20

No clasificado (50% = 4 Vueltas)

NE	5	Tomeu Gelabert Wassholm	0	-	-.---	-.---	0	0
----	---	-------------------------	---	---	-------	-------	---	---

Márgen de victoria	Velocidad media	Mejor tº de vuelta	Mejor Vel.	Mejor vuelta para
+7.008	-	1:36.406	-	[41] Tomeu Salas Mayoral

Impresos: 10/11/2014 10:21:08

Organizado a: Federacion Balear de Motociclismo

Jefe de cronometraje

Orbits 2

Director de Carrera

www.amb-it.com

www.mylaps.com

MX MENORCA**MINICROSS****SON CARDONA NOU 0,000 km****2 Manga Provisional****08/11/2014 13:23****Carrera****Vuelta :mpo de vuelta Dif. resp. 1° Hora del día****(41) Tomeu Salas Mayoral**

Vuelta	:mpo de vuelta	Dif. resp. 1°	Hora del día
1	1:37.226	+0.820	16:50:22.798
2	1:40.284	+3.878	16:52:03.082
3	1:41.166	+4.760	16:53:44.248
4	1:39.479	+3.073	16:55:23.727
5	1:42.117	+5.711	16:57:05.844
6	1:42.392	+5.986	16:58:48.236
7	1:37.776	+1.370	17:00:26.012
8	1:36.406	-	17:02:02.418

(6) Elias Escandell Gil

Vuelta	:mpo de vuelta	Dif. resp. 1°	Hora del día
1	1:40.558	+2.659	16:50:25.801
2	1:39.812	+1.913	16:52:05.613
3	1:39.833	+1.934	16:53:45.446
4	1:39.509	+1.610	16:55:24.955
5	1:43.263	+5.364	16:57:08.218
6	1:41.396	+3.497	16:58:49.614
7	1:37.899	-	17:00:27.513
8	1:41.913	+4.014	17:02:09.426

(44) Josep Prats Verger

Vuelta	:mpo de vuelta	Dif. resp. 1°	Hora del día
1	1:40.547	-	16:50:26.257
2	1:40.561	+0.014	16:52:06.818
3	1:52.482	+11.935	16:53:59.300
4	1:49.684	+9.137	16:55:48.984
5	1:47.040	+6.493	16:57:36.024
6	1:43.603	+3.056	16:59:19.627
7	1:57.038	+16.491	17:01:16.665
8	1:48.489	+7.942	17:03:05.154

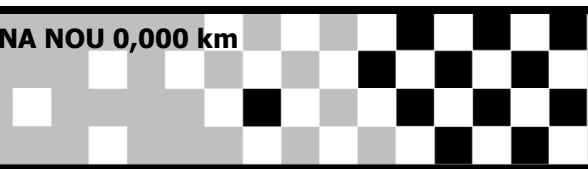
Vuelta :mpo de vuelta Dif. resp. 1° Hora del día**Vuelta :mpo de vuelta Dif. resp. 1° Hora del día**

MX MENORCA

MINICROSS

SON CARDONA NOU 0,000 km

CLASIFICACION FINAL PROVISIONAL MINICROSS



Posició	Nº	Nombre	Clase	R1.	R2.	Total puntos
1	41	Tomeu Salas Mayoral	Minicross	25	25	50
2	6	Elias Escandell Gil	Minicross	22	22	44
3	44	Josep Prats Verger	Minicross	20	20	40
4	5	Tomeu Gelabert Wassholm	Minicross	0	0	0

Nombre

Nombre

R1. MINICROSS - 1 Manga Provisional
R2. MINICROSS - 2 Manga Provisional

MX MENORCA

Clasificado por mejor tiempo de vuelta

PIT BIKES

SON CARDONA NOU 0,000 km

Entrenos Cronometrados

08/11/2014 14:21

Clasificación

Posición	Nº	Nombre	Clase	Mejor Tm	Dif. resp. 1º	En Vuelta	Puntos
1	41	Bartolome Caldes Martorell	Pit Bike	1:32.374	-	2	0
2	12	Toni Truyols Amer	Pit Bike	1:33.625	+1.251	2	0
3	66	Miguel Femenies Serra	Pit Bike	1:42.151	+9.777	3	0
4	3	Francisco Javier Cano Muñoz	Pit Bike	1:42.642	+10.268	1	0
5	59	Pedro Carreras Mas	Pit Bike	1:43.839	+11.465	2	0
6	7	Raul Campos Fernandez	Pit Bike	1:54.748	+22.374	1	0
7	25	Miguel Forteza Roig	Pit Bike	2:42.176	+1:09.802	1	0

MX MENORCA

Clasificado por vueltas

PIT BIKES

SON CARDONA NOU 0,000 km

1 Manga Provisional

08/11/2014 13:23

Carrera

Clasificación	Nº	Nombre	Vueltas	Dif. resp. 1º	Total Tº	Mejor Tm	En Vuelta	Puntos
1	41	Bartolome Caldes Martorell	12	-	17:51.983	1:25.547	2	25
2	66	Miguel Femenies Serra	12	+1:16.591	19:08.574	1:31.962	5	22
3	7	Raul Campos Fernandez	12	+1:20.703	19:12.686	1:28.880	1	20
4	59	Pedro Carreras Mas	12	+1:21.885	19:13.868	1:32.159	12	18
5	12	Toni Truyols Amer	12	+1:26.929	19:18.912	1:30.524	7	16
6	3	Francisco Javier Cano Muñoz	11	1 Vuelta	18:14.983	1:32.903	1	15
7	25	Miguel Forteza Roig	9	3 Vueltas	18:11.453	1:52.706	2	14

Márgen de victoria	Velocidad media	Mejor tº de vuelta	Mejor Vel.	Mejor vuelta para
+1:16.591	-	1:25.547	-	[41] Bartolome Caldes Martorell

Impresos: 10/11/2014 10:24:29

Organizado a: Federacion Balear de Motociclismo

Jefe de cronometraje

Orbits 2

Director de Carrera

www.amb-it.com

www.mylaps.com

MX MENORCA

PIT BIKES

SON CARDONA NOU 0,000 km

1 Manga Provisional

08/11/2014 13:23

Carrera

	Vuelta	Tempo de vuelta	Dif. resp. 1°	Hora del día
(41) Bartolome Caldes Martorell				
1	1:29.729		+4.182	15:09:41.566
2	1:25.547		-	15:11:07.113
3	1:28.238		+2.691	15:12:35.351
4	1:27.839		+2.292	15:14:03.190
5	1:28.164		+2.617	15:15:31.354
6	1:29.375		+3.828	15:17:00.729
7	1:29.043		+3.496	15:18:29.772
8	1:29.496		+3.949	15:19:59.268
9	1:33.550		+8.003	15:21:32.818
10	1:33.356		+7.809	15:23:06.174
11	1:28.190		+2.643	15:24:34.364
12	1:26.136		+0.589	15:26:00.500

	Vuelta	Tempo de vuelta	Dif. resp. 1°	Hora del día
(66) Miguel Femenies Serra				
1	1:32.268		+0.306	15:09:44.741
2	1:34.545		+2.583	15:11:19.286
3	1:31.986		+0.024	15:12:51.272
4	1:33.510		+1.548	15:14:24.782
5	1:31.962		-	15:15:56.744
6	1:35.135		+3.173	15:17:31.879
7	1:35.033		+3.071	15:19:06.912
8	1:34.839		+2.877	15:20:41.751
9	1:38.508		+6.546	15:22:20.259
10	1:41.337		+9.375	15:24:01.596
11	1:38.020		+6.058	15:25:39.616
12	1:37.475		+5.513	15:27:17.091

	Vuelta	Tempo de vuelta	Dif. resp. 1°	Hora del día
(7) Raul Campos Fernandez				
1	1:28.880		-	15:09:40.727
2	1:35.583		+6.703	15:11:16.310
3	1:33.227		+4.347	15:12:49.537
4	1:33.622		+4.742	15:14:23.159
5	1:39.263		+10.383	15:16:02.422
6	1:34.108		+5.228	15:17:36.530
7	1:31.676		+2.796	15:19:08.206
8	1:32.383		+3.503	15:20:40.589
9	1:34.814		+5.934	15:22:15.403
10	1:59.149		+30.269	15:24:14.552
11	1:33.971		+5.091	15:25:48.523
12	1:32.680		+3.800	15:27:21.203

	Vuelta	Tempo de vuelta	Dif. resp. 1°	Hora del día
(59) Pedro Carreras Mas				
1	1:52.336		+20.177	15:10:04.420
2	1:33.584		+1.425	15:11:38.004
3	1:34.399		+2.240	15:13:12.403
4	1:36.689		+4.530	15:14:49.092
5	1:39.040		+6.881	15:16:28.132
6	1:34.781		+2.622	15:18:02.913
7	1:32.226		+0.067	15:19:35.139
8	1:32.297		+0.138	15:21:07.436
9	1:33.732		+1.573	15:22:41.168
10	1:35.046		+2.887	15:24:16.214
11	1:34.012		+1.853	15:25:50.226
12	1:32.159		-	15:27:22.385

	Vuelta	Tempo de vuelta	Dif. resp. 1°	Hora del día
(12) Toni Truyols Amer				
1	1:38.770		+8.246	15:09:50.968
2	1:33.487		+2.963	15:11:24.455
3	1:36.053		+5.529	15:13:00.508
4	1:33.334		+2.810	15:14:33.842
5	1:36.123		+5.599	15:16:09.965
6	1:31.237		+0.713	15:17:41.202
7	1:30.524		-	15:19:11.726
8	1:31.110		+0.586	15:20:42.836

	Vuelta	Tempo de vuelta	Dif. resp. 1°	Hora del día
9	1:33.913		+3.389	15:22:16.749
10	2:04.416		+33.892	15:24:21.165
11	1:33.162		+2.638	15:25:54.327
12	1:33.102		+2.578	15:27:27.429

	Vuelta	Tempo de vuelta	Dif. resp. 1°	Hora del día
(3) Francisco Javier Cano Muñoz				
1	1:32.903		-	15:09:45.560
2	1:46.718		+13.815	15:11:32.278
3	1:34.481		+1.578	15:13:06.759
4	1:36.132		+3.229	15:14:42.891
5	1:36.846		+3.943	15:16:19.737
6	1:35.821		+2.918	15:17:55.558
7	1:37.370		+4.467	15:19:32.928
8	1:34.198		+1.295	15:21:07.126
9	1:42.542		+9.639	15:22:49.668
10	1:47.396		+14.493	15:24:37.064
11	1:46.436		+13.533	15:26:23.500

	Vuelta	Tempo de vuelta	Dif. resp. 1°	Hora del día
(25) Miguel Forteza Roig				
1	1:53.931		+1.225	15:10:06.421
2	1:52.706		-	15:11:59.127
3	1:52.745		+0.039	15:13:51.872
4	1:58.244		+5.538	15:15:50.116
5	2:04.846		+12.140	15:17:54.962
6	2:04.115		+11.409	15:19:59.077
7	2:00.977		+8.271	15:22:00.054
8	2:08.064		+15.358	15:24:08.118
9	2:11.852		+19.146	15:26:19.970

	Vuelta	Tempo de vuelta	Dif. resp. 1°	Hora del día
--	--------	-----------------	---------------	--------------

MX MENORCA

Clasificado por vueltas

PIT BIKES

SON CARDONA NOU 0,000 km

2 Manga Provisional

08/11/2014 13:23

Carrera

Clasificación	Nº	Nombre	Vueltas	Dif. resp. 1º	Total Tº	Mejor Tm	En Vuelta	Puntos
1	41	Bartolome Caldes Martorell	12	-	17:48.473	1:23.330	1	25
2	12	Toni Truyols Amer	12	+18.531	18:07.004	1:26.907	4	22
3	66	Miguel Femenies Serra	12	+57.399	18:45.872	1:30.081	3	20
4	3	Francisco Javier Cano Muñoz	12	+1:07.529	18:56.002	1:29.888	6	18
5	7	Raul Campos Fernandez	11	1 Vuelta	18:47.393	1:31.341	1	16
6	25	Miguel Forteza Roig	11	+4.622	18:52.015	1:39.838	9	15
No clasificado (50% = 6 Vueltas)								
NT	59	Pedro Carreras Mas	2	-	5:25.827	1:28.212	1	0

Márgen de victoria	Velocidad media	Mejor tº de vuelta	Mejor Vel.	Mejor vuelta para
+18.531	-	1:23.330	-	[41] Bartolome Caldes Martorell

Impresos: 10/11/2014 10:25:42

Organizado a: Federacion Balear de Motociclismo

Jefe de cronometraje

Orbits 2

Director de Carrera

www.amb-it.com

www.mylaps.com

MX MENORCA

PIT BIKES

SON CARDONA NOU 0,000 km

2 Manga Provisional

08/11/2014 13:23

Carrera

Vuelta :mpo de vuelta Dif. resp. 1° Hora del día

(41) Bartolome Caldes Martorell

Vuelta	mpo de vuelta	Dif. resp. 1°	Hora del día
1	1:23.330	-	16:09:34.082
2	1:26.118	+2.788	16:11:00.200
3	1:29.548	+6.218	16:12:29.748
4	1:27.924	+4.594	16:13:57.672
5	1:43.055	+19.725	16:15:40.727
6	1:26.226	+2.896	16:17:06.953
7	1:35.881	+12.551	16:18:42.834
8	1:25.840	+2.510	16:20:08.674
9	1:24.138	+0.808	16:21:32.812
10	1:26.916	+3.586	16:22:59.728
11	1:27.738	+4.408	16:24:27.466
12	1:27.462	+4.132	16:25:54.928

(12) Toni Truyols Amer

Vuelta	mpo de vuelta	Dif. resp. 1°	Hora del día
1	1:31.366	+4.459	16:09:42.332
2	1:33.952	+7.045	16:11:16.284
3	1:29.713	+2.806	16:12:45.997
4	1:26.907	-	16:14:12.904
5	1:28.624	+1.717	16:15:41.528
6	1:32.059	+5.152	16:17:13.587
7	1:28.503	+1.596	16:18:42.090
8	1:30.537	+3.630	16:20:12.627
9	1:30.587	+3.680	16:21:43.214
10	1:28.618	+1.711	16:23:11.832
11	1:33.137	+6.230	16:24:44.969
12	1:28.490	+1.583	16:26:13.459

(66) Miguel Femenies Serra

Vuelta	mpo de vuelta	Dif. resp. 1°	Hora del día
1	1:33.029	+2.948	16:09:43.556
2	1:30.753	+0.672	16:11:14.309
3	1:30.081	-	16:12:44.390
4	1:33.035	+2.954	16:14:17.425
5	1:31.571	+1.490	16:15:48.996
6	1:31.253	+1.172	16:17:20.249
7	1:30.580	+0.499	16:18:50.829
8	1:32.459	+2.378	16:20:23.288
9	1:35.267	+5.186	16:21:58.555
10	1:35.965	+5.884	16:23:34.520
11	1:39.306	+9.225	16:25:13.826
12	1:38.501	+8.420	16:26:52.327

(3) Francisco Javier Cano Muñoz

Vuelta	mpo de vuelta	Dif. resp. 1°	Hora del día
1	1:34.617	+4.729	16:09:45.909
2	1:32.745	+2.857	16:11:18.654
3	1:32.155	+2.267	16:12:50.809
4	1:30.269	+0.381	16:14:21.078
5	1:30.939	+1.051	16:15:52.017
6	1:29.888	-	16:17:21.905
7	1:30.714	+0.826	16:18:52.619
8	1:33.147	+3.259	16:20:25.766
9	1:50.280	+20.392	16:22:16.046
10	1:39.629	+9.741	16:23:55.675
11	1:32.841	+2.953	16:25:28.516
12	1:33.941	+4.053	16:27:02.457

(7) Raul Campos Fernandez

Vuelta	mpo de vuelta	Dif. resp. 1°	Hora del día
1	1:31.341	-	16:09:41.630
2	1:34.000	+2.659	16:11:15.630
3	1:43.885	+12.544	16:12:59.515
4	1:45.411	+14.070	16:14:44.926
5	1:45.925	+14.584	16:16:30.851
6	1:48.741	+17.400	16:18:19.592
7	1:47.072	+15.731	16:20:06.664
8	1:44.353	+13.012	16:21:51.017

Vuelta :mpo de vuelta Dif. resp. 1° Hora del día

9	1:41.473	+10.132	16:23:32.490
10	1:43.021	+11.680	16:25:15.511
11	1:38.337	+6.996	16:26:53.848

(25) Miguel Forteza Roig

Vuelta	mpo de vuelta	Dif. resp. 1°	Hora del día
1	1:41.167	+1.329	16:09:51.944
2	1:44.942	+5.104	16:11:36.886
3	1:44.062	+4.224	16:13:20.948
4	1:46.016	+6.178	16:15:06.964
5	1:42.439	+2.601	16:16:49.403
6	1:41.762	+1.924	16:18:31.165
7	1:41.539	+1.701	16:20:12.704
8	1:44.820	+4.982	16:21:57.524
9	1:39.838	-	16:23:37.362
10	1:40.531	+0.693	16:25:17.893
11	1:40.577	+0.739	16:26:58.470

(59) Pedro Carreras Mas

Vuelta	mpo de vuelta	Dif. resp. 1°	Hora del día
1	1:28.212	-	16:09:38.708
2	3:53.574	+2:25.362	16:13:32.282

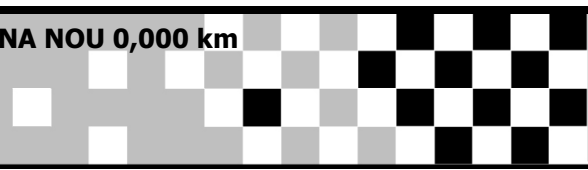
Vuelta :mpo de vuelta Dif. resp. 1° Hora del día

MX MENORCA

PIT BIKES

SON CARDONA NOU 0,000 km

CLASIFICACION FINAL PROVISIONAL PITBIKES



Posició	Nº	Nombre	Clase	R1.	R2.	Total puntos
1	41	Bartolome Caldes Martorell	Pit Bike	25	25	50
2	66	Miguel Femenies Serra	Pit Bike	22	20	42
3	12	Toni Truyols Amer	Pit Bike	16	22	38
4	7	Raul Campos Fernandez	Pit Bike	20	16	36
5	3	Francisco Javier Cano Muñoz	Pit Bike	15	18	33
6	25	Miguel Forteza Roig	Pit Bike	14	15	29
7	59	Pedro Carreras Mas	Pit Bike	18	0	18

Nombre

Nombre

R1. PIT BIKES - 1 Manga Provisional

R2. PIT BIKES - 2 Manga Provisional