

TROFEO FESTES SANT JOSEP

Clasificado por mejor tiempo de vuelta

65 C.C.

Cala Bassa 0.000 km

Entrenos cronometrados

03/15/14 07:59

Clasificación

Posición	Nº	Nombre	Clase	Mejor Tm	Dif. resp. 1º	En Vuelta	Puntos
1	214	Sergio Morales Dominguez	65 c.c.	1:15.726	-	9	0
2	25	Tomeu Barcelo Salva	65 c.c.	1:20.733	+5.007	4	0
3	4	Marc Marti Valero	65 c.c.	1:21.309	+5.583	8	0
4	999	Leo Kleine Brockhoff	65 c.c.	1:22.216	+6.490	3	0
5	9	Xavier Torres Salord	65 c.c.	1:23.048	+7.322	7	0
6	7	Roan Culot	65 c.c.	1:36.495	+20.769	2	0
7	26	Pau Salas Perez	65 c.c.	1:38.740	+23.014	8	0

TROFEO FESTES SANT JOSEP

Clasificado por vueltas

65 C.C. Cala Bassa 0,000 km
 1º Manga 15/03/2014 07:59
 Carrera

Clasificación	Nº	Nombre	Vueltas	Dif. resp. 1º	Total Tº	Mejor Tm	En Vuelta	Puntos
1	214	Sergio Morales Dominguez	13	-	18:55.683	1:15.117	4	25
2	4	Marc Marti Valero	13	+1:02.477	19:58.160	1:19.578	7	22
3	2	Leo Kleine Brockhoff	12	1 Vuelta	19:12.237	1:21.523	4	20
4	9	Xavier Torres Salord	12	+32.171	19:44.408	1:25.277	9	18
5	26	Pau Salas Perez	11	2 Vueltas	20:00.424	1:34.299	2	16
6	25	Tomeu Barcelo Salva	11	+20.142	20:20.566	1:19.143	3	15
No clasificado (50% = 7 Vueltas)								
NT	7	Roan Culot	2	-	5:23.884	1:35.358	2	0

Márgen de victoria	Velocidad media	Mejor tº de vuelta	Mejor Vel.	Mejor vuelta para
+1:02.477	-	1:15.117	-	[214] Sergio Morales Dominguez

Impresos: 18/03/2014 10:03:22

Clasificado a: Federacion Balear de Motociclismo

Jefe de cronometraje
 Director de Carrera

Orbits 2
www.amb-it.com
www.mylaps.com

TROFEO FESTES SANT JOSEP

65 C.C.

Cala Bassa 0,000 km

1º Manga

15/03/2014 07:59

Carrera

	Vuelta	mpo de vuelta	Dif. resp. 1º	Hora del día
(214) Sergio Morales Dominguez				
1	3:31.426		+2:16.309	15:30:47.069
2	1:16.429		+1.312	15:32:03.498
3	1:15.407		+0.290	15:33:18.905
4	1:15.117		-	15:34:34.022
5	1:15.755		+0.638	15:35:49.777
6	1:16.328		+1.211	15:37:06.105
7	1:16.726		+1.609	15:38:22.831
8	1:16.480		+1.363	15:39:39.311
9	1:16.745		+1.628	15:40:56.056
10	1:17.595		+2.478	15:42:13.651
11	1:17.623		+2.506	15:43:31.274
12	1:18.024		+2.907	15:44:49.298
13	1:18.410		+3.293	15:46:07.708

	Vuelta	mpo de vuelta	Dif. resp. 1º	Hora del día
(4) Marc Marti Valero				
1	3:34.454		+2:14.876	15:30:50.096
2	1:19.931		+0.353	15:32:10.027
3	1:20.927		+1.349	15:33:30.954
4	1:22.690		+3.112	15:34:53.644
5	1:22.319		+2.741	15:36:15.963
6	1:20.292		+0.714	15:37:36.255
7	1:19.578		-	15:38:55.833
8	1:20.899		+1.321	15:40:16.732
9	1:20.938		+1.360	15:41:37.670
10	1:22.586		+3.008	15:43:00.256
11	1:24.297		+4.719	15:44:24.553
12	1:23.288		+3.710	15:45:47.841
13	1:22.344		+2.766	15:47:10.185

	Vuelta	mpo de vuelta	Dif. resp. 1º	Hora del día
(2) Leo Kleine Brockhoff				
1	3:33.469		+2:11.946	15:30:52.512
2	1:23.427		+1.904	15:32:15.939
3	1:22.210		+0.687	15:33:38.149
4	1:21.523		-	15:34:59.672
5	1:25.170		+3.647	15:36:24.842
6	1:24.863		+3.340	15:37:49.705
7	1:24.994		+3.471	15:39:14.699
8	1:26.621		+5.098	15:40:41.320
9	1:27.726		+6.203	15:42:09.046
10	1:25.745		+4.222	15:43:34.791
11	1:24.678		+3.155	15:44:59.469
12	1:24.793		+3.270	15:46:24.262

	Vuelta	mpo de vuelta	Dif. resp. 1º	Hora del día
(9) Xavier Torres Salord				
1	3:32.441		+2:07.164	15:30:55.244
2	1:26.574		+1.297	15:32:21.818
3	1:27.731		+2.454	15:33:49.549
4	1:26.708		+1.431	15:35:16.257
5	1:27.626		+2.349	15:36:43.883
6	1:27.390		+2.113	15:38:11.273
7	1:27.987		+2.710	15:39:39.260
8	1:25.877		+0.600	15:41:05.137
9	1:25.277		-	15:42:30.414
10	1:26.342		+1.065	15:43:56.756
11	1:28.097		+2.820	15:45:24.853
12	1:31.580		+6.303	15:46:56.433

	Vuelta	mpo de vuelta	Dif. resp. 1º	Hora del día
(26) Pau Salas Perez				
1	3:24.603		+1:50.304	15:30:57.567
2	1:34.299		-	15:32:31.866
3	1:35.542		+1.243	15:34:07.408
4	1:35.653		+1.354	15:35:43.061
5	1:37.371		+3.072	15:37:20.432
6	1:38.230		+3.931	15:38:58.662

	Vuelta	mpo de vuelta	Dif. resp. 1º	Hora del día
7	1:38.765		+4.466	15:40:37.427
8	1:37.431		+3.132	15:42:14.858
9	1:39.506		+5.207	15:43:54.364
10	1:37.700		+3.401	15:45:32.064
11	1:40.385		+6.086	15:47:12.449

	Vuelta	mpo de vuelta	Dif. resp. 1º	Hora del día
(25) Tomeu Barcelo Salva				
1	1:21.902		+2.759	15:32:22.332
2	1:20.418		+1.275	15:33:42.750
3	1:19.143		-	15:35:01.893
4	1:19.227		+0.084	15:36:21.120
5	1:19.247		+0.104	15:37:40.367
6	2:31.631		+1:12.488	15:40:11.998
7	1:20.561		+1.418	15:41:32.559
8	1:21.096		+1.953	15:42:53.655
9	1:22.609		+3.466	15:44:16.264
10	1:20.672		+1.529	15:45:36.936
11	1:55.655		+36.512	15:47:32.591

	Vuelta	mpo de vuelta	Dif. resp. 1º	Hora del día
(7) Roan Culot				
1	3:32.244		+1:56.886	15:31:00.551
2	1:35.358		-	15:32:35.909

TROFEO FESTES SANT JOSEP

Clasificado por vueltas

65 C.C. Cala Bassa 0,000 km
 2º Manga 15/03/2014 07:59
 Carrera

Posición	Nº	Nombre	Vueltas	Dif. resp. 1º	Total Tº	Mejor Tm	En Vuelta	Puntos
1	214	Sergio Morales Dominguez	13	-	17:55.179	1:17.051	3	25
2	4	Marc Marti Valero	13	+36.593	18:31.772	1:17.682	1	22
3	2	Leo Kleine Brockhoff	13	+1:10.594	19:05.773	1:22.668	13	20
4	25	Tomeu Barcelo Salva	13	+1:12.310	19:07.489	1:20.304	1	18
5	9	Xavier Torres Salord	12	1 Vuelta	19:01.839	1:27.202	1	16
6	26	Pau Salas Perez	10	3 Vueltas	18:47.574	1:41.043	4	15
No clasificado (50% = 7 Vueltas)								
NE	7	Roan Culot	0	-	-.---	-.---	0	0

Márgen de victoria	Velocidad media	Mejor tº de vuelta	Mejor Vel.	Mejor vuelta para
+36.593	-	1:17.051	-	[214] Sergio Morales Dominguez

Impresos: 18/03/2014 10:03:55

Clasificado a: Federacion Balear de Motociclismo

Jefe de cronometraje
 Director de Carrera

Orbits 2
www.amb-it.com
www.mylaps.com

TROFEO FESTES SANT JOSEP
65 C.C.
2º Manga
Carrera
Cala Bassa 0,000 km
15/03/2014 07:59
Vuelta :mpo de vuelta Dif. resp. 1º Hora del día
(214) Sergio Morales Dominguez

Vuelta	mpo de vuelta	Dif. resp. 1º	Hora del día
1	1:17.097	+0.046	16:40:56.971
2	1:17.063	+0.012	16:42:14.034
3	1:17.051	-	16:43:31.085
4	1:18.848	+1.797	16:44:49.933
5	1:18.723	+1.672	16:46:08.656
6	1:17.304	+0.253	16:47:25.960
7	1:17.624	+0.573	16:48:43.584
8	1:19.882	+2.831	16:50:03.466
9	1:18.035	+0.984	16:51:21.501
10	1:17.833	+0.782	16:52:39.334
11	1:20.235	+3.184	16:53:59.569
12	1:31.624	+14.573	16:55:31.193
13	1:20.831	+3.780	16:56:52.024

(4) Marc Martí Valero

Vuelta	mpo de vuelta	Dif. resp. 1º	Hora del día
1	1:17.682	-	16:40:59.088
2	1:21.098	+3.416	16:42:20.186
3	1:20.092	+2.410	16:43:40.278
4	1:19.861	+2.179	16:45:00.139
5	1:19.947	+2.265	16:46:20.086
6	1:21.345	+3.663	16:47:41.431
7	1:22.485	+4.803	16:49:03.916
8	1:23.092	+5.410	16:50:27.008
9	1:21.571	+3.889	16:51:48.579
10	1:22.251	+4.569	16:53:10.830
11	1:22.891	+5.209	16:54:33.721
12	1:26.510	+8.828	16:56:00.231
13	1:28.386	+10.704	16:57:28.617

(2) Leo Kleine Brockhoff

Vuelta	mpo de vuelta	Dif. resp. 1º	Hora del día
1	1:25.190	+2.522	16:41:11.208
2	1:26.029	+3.361	16:42:37.237
3	1:25.345	+2.677	16:44:02.582
4	1:25.339	+2.671	16:45:27.921
5	1:23.934	+1.266	16:46:51.855
6	1:24.969	+2.301	16:48:16.824
7	1:22.777	+0.109	16:49:39.601
8	1:23.125	+0.457	16:51:02.726
9	1:23.343	+0.675	16:52:26.069
10	1:23.384	+0.716	16:53:49.453
11	1:26.500	+3.832	16:55:15.953
12	1:23.997	+1.329	16:56:39.950
13	1:22.668	-	16:58:02.618

(25) Tomeu Barcelo Salva

Vuelta	mpo de vuelta	Dif. resp. 1º	Hora del día
1	1:20.304	-	16:41:02.376
2	1:21.585	+1.281	16:42:23.961
3	1:21.687	+1.383	16:43:45.648
4	1:21.360	+1.056	16:45:07.008
5	1:43.436	+23.132	16:46:50.444
6	1:23.576	+3.272	16:48:14.020
7	1:22.091	+1.787	16:49:36.111
8	1:21.965	+1.661	16:50:58.076
9	1:22.452	+2.148	16:52:20.528
10	1:23.300	+2.996	16:53:43.828
11	1:39.756	+19.452	16:55:23.584
12	1:20.323	+0.019	16:56:43.907
13	1:20.427	+0.123	16:58:04.334

(9) Xavier Torres Salord

Vuelta	mpo de vuelta	Dif. resp. 1º	Hora del día
1	1:27.202	-	16:41:16.691
2	1:33.773	+6.571	16:42:50.464
3	1:43.585	+16.383	16:44:34.049
4	1:28.617	+1.415	16:46:02.666

Vuelta :mpo de vuelta Dif. resp. 1º Hora del día

5	1:29.723	+2.521	16:47:32.389
6	1:30.378	+3.176	16:49:02.767
7	1:30.306	+3.104	16:50:33.073
8	1:31.037	+3.835	16:52:04.110
9	1:28.505	+1.303	16:53:32.615
10	1:28.308	+1.106	16:55:00.923
11	1:29.799	+2.597	16:56:30.722
12	1:27.962	+0.760	16:57:58.684

(26) Pau Salas Perez

Vuelta	mpo de vuelta	Dif. resp. 1º	Hora del día
1	1:42.103	+1.060	16:41:35.792
2	1:42.455	+1.412	16:43:18.247
3	1:43.488	+2.445	16:45:01.735
4	1:41.043	-	16:46:42.778
5	2:08.715	+27.672	16:48:51.493
6	1:48.289	+7.246	16:50:39.782
7	1:45.895	+4.852	16:52:25.677
8	1:48.684	+7.641	16:54:14.361
9	1:44.332	+3.289	16:55:58.693
10	1:45.726	+4.683	16:57:44.419

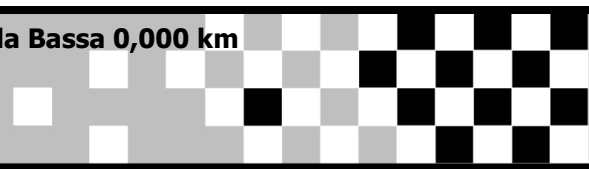
Vuelta :mpo de vuelta Dif. resp. 1º Hora del día

TROFEO FESTES SANT JOSEP

65 C.C.

Cala Bassa 0,000 km

CLASIFICACION FINAL 65 CC



Posició	Nº	Nombre	Clase	R1.	R2.	Total puntos
1	214	Sergio Morales Dominguez	65 c.c.	25	25	50
2	4	Marc Marti Valero	65 c.c.	22	22	44
3	2	Leo Kleine Brockhoff	65 c.c.	20	20	40
4	9	Xavier Torres Salord	65 c.c.	18	16	34
5	25	Tomeu Barcelo Salva	65 c.c.	15	18	33
6	26	Pau Salas Perez	65 c.c.	16	15	31
7	7	Roan Culot	65 c.c.	0	0	0

Nombre

Nombre

R1. 65 C.C. - 1º Manga
 R2. 65 C.C. - 2º Manga

TROFEO FESTES SANT JOSEP

Clasificado por mejor tiempo de vuelta

Minicross

Cala Bassa 0,000 km

Entrenos cronometrados

15/03/2014 08:04

Clasificación

Posición	Nº	Nombre	Clase	Mejor Tm	Dif. resp. 1º	En Vuelta	Puntos
1	5	Tomeu Gelabert Wassholm	Minicross	1:34.565	-	8	0
2	61	Pau Ramis Noguera	Minicross	1:38.265	+3.700	7	0
3	44	Josep Prats Verger	Minicross	1:42.344	+7.779	6	0
4	16	Francisco Moles Mari	Minicross	1:42.591	+8.026	5	0
5	6	Elias Escandell Gil	Minicross	1:44.745	+10.180	8	0
6	4	Roberto Carlos Valero Terrones	Minicross	1:46.745	+12.180	5	0
7	30	Aaron Lopez Mayol	Minicross	1:47.880	+13.315	3	0

TROFEO FESTES SANT JOSEP

Clasificado por vueltas

Minicross

Cala Bassa 0,000 km

1º Manga

15/03/2014 08:04

Carrera

Clasificación	Nº	Nombre	Vueltas	Dif. resp. 1º	Total Tº	Mejor Tm	En Vuelta	Puntos
1	5	Tomeu Gelabert Wassholm	8	-	14:05.453	1:32.862	1	25
2	61	Pau Ramis Noguera	8	+18.880	14:24.333	1:38.746	2	22
3	44	Josep Prats Verger	8	+40.041	14:45.494	1:40.492	8	20
4	16	Francisco Moles Mari	8	+41.097	14:46.550	1:40.408	4	18
5	6	Elias Escandell Gil	8	+51.065	14:56.518	1:43.270	5	16
6	30	Aaron Lopez Mayol	6	2 Vueltas	12:47.755	1:48.284	6	15
7	4	Roberto Carlos Valero Terrones	6	+2:18.921	15:06.676	1:53.898	6	14

Márgen de victoria	Velocidad media	Mejor tº de vuelta	Mejor Vel.	Mejor vuelta para
+18.880	-	1:32.862	-	[5] Tomeu Gelabert Wassholm

Impresos: 18/03/2014 10:10:12

Organizado a: Federacion Balear de Motociclismo

Jefe de cronometraje

Orbits 2

Director de Carrera

www.amb-it.com

www.mylaps.com

TROFEO FESTES SANT JOSEP

Minicross

Cala Bassa 0,000 km

1º Manga

15/03/2014 08:04

Carrera

Vuelta :mpo de vuelta Dif. resp. 1º Hora del día

(5) Tomeu Gelabert Wassholm

Vuelta	mpo de vuelta	Dif. resp. 1º	Hora del día
1	1:32.862	-	15:54:54.314
2	1:33.700	+0.838	15:56:28.014
3	1:36.244	+3.382	15:58:04.258
4	1:36.288	+3.426	15:59:40.546
5	1:35.866	+3.004	16:01:16.412
6	1:36.986	+4.124	16:02:53.398
7	1:33.116	+0.254	16:04:26.514
8	2:06.857	+33.995	16:06:33.371

(61) Pau Ramis Noguera

Vuelta	mpo de vuelta	Dif. resp. 1º	Hora del día
1	1:39.469	+0.723	15:54:59.724
2	1:38.746	-	15:56:38.470
3	1:39.289	+0.543	15:58:17.759
4	1:39.208	+0.462	15:59:56.967
5	1:43.734	+4.988	16:01:40.701
6	1:39.731	+0.985	16:03:20.432
7	1:51.890	+13.144	16:05:12.322
8	1:39.929	+1.183	16:06:52.251

(44) Josep Prats Verger

Vuelta	mpo de vuelta	Dif. resp. 1º	Hora del día
1	1:43.838	+3.346	15:55:12.178
2	1:45.874	+5.382	15:56:58.052
3	1:44.713	+4.221	15:58:42.765
4	1:40.639	+0.147	16:00:23.404
5	1:42.754	+2.262	16:02:06.158
6	1:44.487	+3.995	16:03:50.645
7	1:42.275	+1.783	16:05:32.920
8	1:40.492	-	16:07:13.412

(16) Francisco Moles Mari

Vuelta	mpo de vuelta	Dif. resp. 1º	Hora del día
1	1:41.915	+1.507	15:55:10.738
2	1:53.744	+13.336	15:57:04.482
3	1:42.614	+2.206	15:58:47.096
4	1:40.408	-	16:00:27.504
5	1:42.549	+2.141	16:02:10.053
6	1:42.978	+2.570	16:03:53.031
7	1:40.820	+0.412	16:05:33.851
8	1:40.617	+0.209	16:07:14.468

(6) Elias Escandell Gil

Vuelta	mpo de vuelta	Dif. resp. 1º	Hora del día
1	1:44.406	+1.136	15:55:11.072
2	1:45.064	+1.794	15:56:56.136
3	1:46.087	+2.817	15:58:42.223
4	1:43.917	+0.647	16:00:26.140
5	1:43.270	-	16:02:09.410
6	1:44.463	+1.193	16:03:53.873
7	1:44.860	+1.590	16:05:38.733
8	1:45.703	+2.433	16:07:24.436

(30) Aaron Lopez Mayol

Vuelta	mpo de vuelta	Dif. resp. 1º	Hora del día
1	1:52.689	+4.405	15:55:56.204
2	1:54.891	+6.607	15:57:51.095
3	1:51.347	+3.063	15:59:42.442
4	1:54.016	+5.732	16:01:36.458
5	1:50.931	+2.647	16:03:27.389
6	1:48.284	-	16:05:15.673

(4) Roberto Carlos Valero Terrones

Vuelta	mpo de vuelta	Dif. resp. 1º	Hora del día
1	2:56.213	+1:02.315	15:56:28.156
2	2:39.537	+45.639	15:59:07.693
3	2:08.358	+14.460	16:01:16.051
4	2:09.469	+15.571	16:03:25.520
5	2:15.176	+21.278	16:05:40.696
6	1:53.898	-	16:07:34.594

Vuelta :mpo de vuelta Dif. resp. 1º Hora del día

Vuelta :mpo de vuelta Dif. resp. 1º Hora del día

TROFEO FESTES SANT JOSEP

Clasificado por vueltas

Minicross

Cala Bassa 0,000 km

2º Manga

15/03/2014 08:04

Carrera

Clasificación	Nº	Nombre	Vueltas	Dif. resp. 1º	Total Tº	Mejor Tm	En Vuelta	Puntos
1	5	Tomeu Gelabert Wassholm	8	-	14:07.708	1:33.103	2	25
2	61	Pau Ramis Noguera	8	+18.796	14:26.504	1:36.578	5	22
3	44	Josep Prats Verger	8	+22.454	14:30.162	1:38.982	1	20
4	6	Elias Escandell Gil	8	+1:08.643	15:16.351	1:42.780	4	18
5	4	Roberto Carlos Valero Terrones	8	+1:35.840	15:43.548	1:44.330	1	16
6	16	Francisco Moles Mari	7	1 Vuelta	14:14.942	1:43.628	1	15
7	30	Aaron Lopez Mayol	7	+1:35.283	15:50.225	2:01.128	7	14

Márgen de victoria	Velocidad media	Mejor tº de vuelta	Mejor Vel.	Mejor vuelta para
+18.796	-	1:33.103	-	[5] Tomeu Gelabert Wassholm

Impresos: 18/03/2014 10:10:54

Organizado a: Federacion Balear de Motociclismo

Jefe de cronometraje

Orbits 2

Director de Carrera

www.amb-it.com

www.mylaps.com

TROFEO FESTES SANT JOSEP
Minicross
2º Manga
Carrera
Cala Bassa 0,000 km
15/03/2014 08:04
Vuelta :mpo de vuelta Dif. resp. 1º Hora del día
(5) Tomeu Gelabert Wassholm

Vuelta	mpo de vuelta	Dif. resp. 1º	Hora del día
1	1:33.224	+0.121	17:05:50.682
2	1:33.103	-	17:07:23.785
3	1:33.932	+0.829	17:08:57.717
4	1:58.097	+24.994	17:10:55.814
5	1:35.077	+1.974	17:12:30.891
6	1:35.572	+2.469	17:14:06.463
7	1:45.208	+12.105	17:15:51.671
8	1:36.125	+3.022	17:17:27.796

(61) Pau Ramis Noguera

Vuelta	mpo de vuelta	Dif. resp. 1º	Hora del día
1	1:40.801	+4.223	17:05:59.469
2	1:44.051	+7.473	17:07:43.520
3	1:51.626	+15.048	17:09:35.146
4	1:40.397	+3.819	17:11:15.543
5	1:36.578	-	17:12:52.121
6	1:38.773	+2.195	17:14:30.894
7	1:37.106	+0.528	17:16:08.000
8	1:38.592	+2.014	17:17:46.592

(44) Josep Prats Verger

Vuelta	mpo de vuelta	Dif. resp. 1º	Hora del día
1	1:38.982	-	17:06:02.784
2	1:42.121	+3.139	17:07:44.905
3	1:42.441	+3.459	17:09:27.346
4	1:42.254	+3.272	17:11:09.600
5	1:40.278	+1.296	17:12:49.878
6	1:39.467	+0.485	17:14:29.345
7	1:39.859	+0.877	17:16:09.204
8	1:41.046	+2.064	17:17:50.250

(6) Elias Escandell Gil

Vuelta	mpo de vuelta	Dif. resp. 1º	Hora del día
1	1:44.778	+1.998	17:06:06.677
2	1:51.469	+8.689	17:07:58.146
3	1:43.838	+1.058	17:09:41.984
4	1:42.780	-	17:11:24.764
5	1:49.392	+6.612	17:13:14.156
6	1:47.933	+5.153	17:15:02.089
7	1:47.605	+4.825	17:16:49.694
8	1:46.745	+3.965	17:18:36.439

(4) Roberto Carlos Valero Terrones

Vuelta	mpo de vuelta	Dif. resp. 1º	Hora del día
1	1:44.330	-	17:06:05.582
2	2:01.792	+17.462	17:08:07.374
3	1:49.670	+5.340	17:09:57.044
4	1:47.368	+3.038	17:11:44.412
5	1:48.299	+3.969	17:13:32.711
6	1:48.123	+3.793	17:15:20.834
7	1:52.050	+7.720	17:17:12.884
8	1:50.752	+6.422	17:19:03.636

(16) Francisco Moles Mari

Vuelta	mpo de vuelta	Dif. resp. 1º	Hora del día
1	1:43.628	-	17:06:40.400
2	1:43.916	+0.288	17:08:24.316
3	1:46.495	+2.867	17:10:10.811
4	2:00.944	+17.316	17:12:11.755
5	1:52.183	+8.555	17:14:03.938
6	1:44.031	+0.403	17:15:47.969
7	1:47.061	+3.433	17:17:35.030

(30) Aaron Lopez Mayol

Vuelta	mpo de vuelta	Dif. resp. 1º	Hora del día
1	2:01.624	+0.496	17:06:38.665
2	2:03.976	+2.848	17:08:42.641
3	2:09.254	+8.126	17:10:51.895
4	2:06.340	+5.212	17:12:58.235
5	2:08.565	+7.437	17:15:06.800

Vuelta :mpo de vuelta Dif. resp. 1º Hora del día

6	2:02.385	+1.257	17:17:09.185
7	2:01.128	-	17:19:10.313

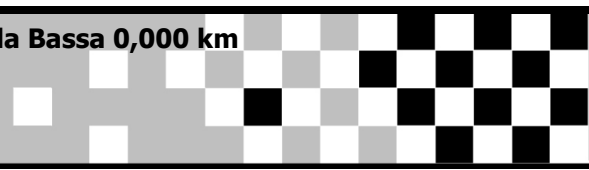
Vuelta :mpo de vuelta Dif. resp. 1º Hora del día

TROFEO FESTES SANT JOSEP

Minicross

Cala Bassa 0,000 km

CLASIFICACION FINAL MINICROSS



Posició	Nº	Nombre	Clase	R1.	R2.	Total puntos
1	5	Tomeu Gelabert Wassholm	Minicross	25	25	50
2	61	Pau Ramis Noguera	Minicross	22	22	44
3	44	Josep Prats Verger	Minicross	20	20	40
4	6	Elias Escandell Gil	Minicross	16	18	34
5	16	Francisco Moles Mari	Minicross	18	15	33
6	4	Roberto Carlos Valero Terrones	Minicross	14	16	30
7	30	Aaron Lopez Mayol	Minicross	15	14	29

Nombre

Nombre

R1. Minicross - 1º Manga
R2. Minicross - 2º Manga

TROFEO FESTES SANT JOSEP

Clasificado por mejor tiempo de vuelta

Pit Bikes

Cala Bassa 0,000 km

Entrenos cronometrados

15/03/2014 08:08

Clasificación

Posición	Nº	Nombre	Clase	Mejor Tm	Dif. resp. 1º	En Vuelta	Puntos
1	12	Toni Truyols Amer	Pit Bike	1:21.345	-	5	0
2	59	Pedro Carreras Mas	Pit Bike	1:21.976	+0.631	8	0
3	41	Bartolome Caldes Martorell	Pit Bike	1:23.577	+2.232	3	0
4	96	Angel Moñino Planiol	Pit Bike	1:23.689	+2.344	3	0

TROFEO FESTES SANT JOSEP

Clasificado por vueltas

Pit Bikes Cala Bassa 0,000 km
1º Manga 15/03/2014 14:08
Carrera

Clasificación	Nº	Nombre	Vueltas	Dif. resp. 1º	Total Tº	Mejor Tm	En Vuelta	Puntos
1	41	Bartolome Caldes Martorell	10	-	14:33.606	1:18.740	1	25
2	12	Toni Truyols Amer	10	+44.399	15:18.005	1:19.477	5	22
3	96	Angel Moñino Planiol	10	+51.994	15:25.600	1:22.588	3	20
No clasificado (50% = 5 Vueltas)								
NT	59	Pedro Carreras Mas	8	-	12:12.194	1:23.490	3	0

Márgen de victoria	Velocidad media	Mejor tº de vuelta	Mejor Vel.	Mejor vuelta para
+44.399	-	1:18.740	-	[41] Bartolome Caldes Martorell

Impresos: 18/03/2014 10:17:04 Clasificado a: Federacion Balear de Motociclismo

Jefe de cronometraje
 Director de Carrera

Orbits 2
www.amb-it.com
www.mylaps.com

TROFEO FESTES SANT JOSEP

Pit Bikes

Cala Bassa 0,000 km

1º Manga

15/03/2014 14:08

Carrera

	Vuelta	Tempo de vuelta	Dif. resp. 1º	Hora del día
(41) Bartolome Caldes Martorell				
1	1:18.740	-		16:17:46.383
2	1:20.820	+2.080		16:19:07.203
3	1:22.521	+3.781		16:20:29.724
4	1:23.405	+4.665		16:21:53.129
5	1:21.197	+2.457		16:23:14.326
6	1:21.507	+2.767		16:24:35.833
7	1:20.094	+1.354		16:25:55.927
8	1:20.750	+2.010		16:27:16.677
9	1:22.401	+3.661		16:28:39.078
10	1:34.819	+16.079		16:30:13.897

(12) Toni Truyols Amer				
1	1:24.166	+4.689		16:17:52.717
2	1:24.954	+5.477		16:19:17.671
3	1:19.689	+0.212		16:20:37.360
4	1:20.325	+0.848		16:21:57.685
5	1:19.477	-		16:23:17.162
6	1:19.691	+0.214		16:24:36.853
7	1:19.656	+0.179		16:25:56.509
8	1:20.035	+0.558		16:27:16.544
9	1:22.474	+2.997		16:28:39.018
10	2:19.278	+59.801		16:30:58.296

(96) Angel Moñino Planiol				
1	1:39.117	+16.529		16:18:07.075
2	1:24.874	+2.286		16:19:31.949
3	1:22.588	-		16:20:54.537
4	1:24.086	+1.498		16:22:18.623
5	1:25.483	+2.895		16:23:44.106
6	1:23.849	+1.261		16:25:07.955
7	1:22.969	+0.381		16:26:30.924
8	1:23.769	+1.181		16:27:54.693
9	1:39.956	+17.368		16:29:34.649
10	1:31.242	+8.654		16:31:05.891

(59) Pedro Carreras Mas				
1	1:27.531	+4.041		16:17:58.364
2	1:24.417	+0.927		16:19:22.781
3	1:23.490	-		16:20:46.271
4	1:24.137	+0.647		16:22:10.408
5	1:26.500	+3.010		16:23:36.908
6	1:25.532	+2.042		16:25:02.440
7	1:25.247	+1.757		16:26:27.687
8	1:24.798	+1.308		16:27:52.485

TROFEO FESTES SANT JOSEP

Clasificado por vueltas

Pit Bikes	Cala Bassa 0,000 km
2º Manga	15/03/2014 08:10
Carrera	

Clasificación	Nº	Nombre	Vueltas	Dif. resp. 1º	Total Tº	Mejor Tm	En Vuelta	Puntos
1	41	Bartolome Caldes Martorell	9	-	12:57.776	1:19.700	8	25
2	12	Toni Truyols Amer	9	+1.142	12:58.918	1:19.965	1	22
3	96	Angel Moñino Planiol	9	+58.379	13:56.155	1:20.146	1	20

No clasificado (50% = 5 Vueltas)

NE	59	Pedro Carreras Mas	0	-	-.-.-	-.-.-	0	0
-----------	----	--------------------	----------	---	-------	-------	---	----------

Márgen de victoria	Velocidad media	Mejor tº de vuelta	Mejor Vel.	Mejor vuelta para
+1.142	-	1:19.700	-	[41] Bartolome Caldes Martorell

Impresos: 18/03/2014 10:17:34

Organizado a: Federacion Balear de Motociclismo

Jefe de cronometraje

Orbits 2

Director de Carrera

www.amb-it.com

www.mylaps.com

TROFEO FESTES SANT JOSEP

Pit Bikes

Cala Bassa 0,000 km

2º Manga

15/03/2014 08:10

Carrera

Vuelta	mpo de vuelta	Dif. resp. 1º	Hora del día
(41) Bartolome Caldes Martorell			
1	1:20.367	+0.667	17:26:27.356
2	1:20.155	+0.455	17:27:47.511
3	1:19.877	+0.177	17:29:07.388
4	1:23.104	+3.404	17:30:30.492
5	1:22.391	+2.691	17:31:52.883
6	1:21.387	+1.687	17:33:14.270
7	1:20.250	+0.550	17:34:34.520
8	1:19.700	-	17:35:54.220
9	1:26.802	+7.102	17:37:21.022

(12) Toni Truyols Amer			
1	1:19.965	-	17:26:26.374
2	1:22.656	+2.691	17:27:49.030
3	1:20.342	+0.377	17:29:09.372
4	1:20.247	+0.282	17:30:29.619
5	1:21.414	+1.449	17:31:51.033
6	1:20.209	+0.244	17:33:11.242
7	1:21.181	+1.216	17:34:32.423
8	1:21.143	+1.178	17:35:53.566
9	1:28.598	+8.633	17:37:22.164

(96) Angel Moñino Planiol			
1	1:20.146	-	17:26:28.986
2	1:20.966	+0.820	17:27:49.952
3	1:23.588	+3.442	17:29:13.540
4	1:22.172	+2.026	17:30:35.712
5	1:21.319	+1.173	17:31:57.031
6	1:23.455	+3.309	17:33:20.486
7	1:36.279	+16.133	17:34:56.765
8	1:28.956	+8.810	17:36:25.721
9	1:53.680	+33.534	17:38:19.401

Vuelta :mpo de vuelta Dif. resp. 1º Hora del día

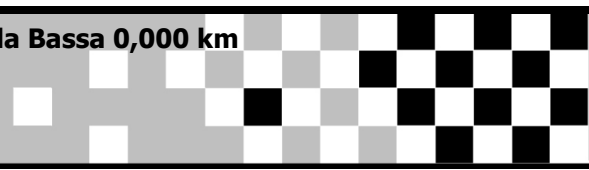
Vuelta :mpo de vuelta Dif. resp. 1º Hora del día

TROFEO FESTES SANT JOSEP

Pit Bikes

Cala Bassa 0,000 km

CLASIFICACION FINAL PIT BIKES



Posició	Nº	Nombre	Clase	R1.	R2.	Total puntos
1	41	Bartolome Caldes Martorell	Pit Bike	25	25	50
2	12	Toni Truyols Amer	Pit Bike	22	22	44
3	96	Angel Moñino Planiol	Pit Bike	20	20	40
4	59	Pedro Carreras Mas	Pit Bike	0	0	0

Nombre

Nombre

R1. Pit Bikes - 1º Manga
R2. Pit Bikes - 2º Manga