

COPA CONSELL DE MALLORCA

Clasificado por mejor tiempo de vuelta

Minicross

INCA 100 EMOCIONS 0,000 km

Entrenos Cronometros

11/05/2013 11:29

Clasificación

Posición	Nº	Nombre	Clase	Mejor Tm	Dif. resp. 1º	En Vuelta	Puntos
1	7	Miguel Torres Giner	Minicross	2:12.125	-	2	0
2	2	Jose Juan Perez Daniel	Minicross	2:12.187	+0.062	3	0
3	100	Marc Salom Valls	Minicross	2:31.890	+19.765	1	0
4	41	Tomeu Salas Mayoral	Minicross	2:47.803	+35.678	1	0
5	57	Javier Plomer Quiroga	Minicross	2:48.666	+36.541	4	0
6	16	Francisco Moles Mari	Minicross	2:55.429	+43.304	2	0
7	61	Pau Ramis Noguera	Minicross	3:00.249	+48.124	1	0
8	4	Roberto Carlos Valero Terrones	Minicross	3:15.556	+1:03.431	1	0
9	30	Aaron Lopez Mayol	Minicross	3:27.449	+1:15.324	3	0

COPA CONSELL DE MALLORCA

Clasificado por vueltas

Minicross

INCA 100 EMOCIONS 0,000 km

1ª Manga

11/05/2013 11:29

Carrera

Clasificación	Nº	Nombre	Vueltas	Dif. resp. 1º	Total Tº	Mejor Tm	En Vuelta	Puntos
1	2	Jose Juan Perez Daniel	6	-	14:44.718	2:03.184	5	25
2	7	Miguel Torres Giner	6	+11.254	14:55.972	2:05.283	5	22
3	100	Marc Salom Valls	6	+2:26.487	17:11.205	2:21.826	3	20
4	41	Tomeu Salas Mayoral	5	1 Vuelta	14:49.568	2:26.833	3	18
5	16	Francisco Moles Mari	5	+23.270	15:12.838	2:25.927	3	16
6	61	Pau Ramis Noguera	5	+1:44.354	16:33.922	2:30.345	5	15
7	4	Roberto Carlos Valero Terrones	5	+1:45.865	16:35.433	2:28.623	3	14
No clasificado (50% = 3 Vueltas)								
NT	57	Javier Plomer Quiroga	4	-	13:57.777	2:38.046	4	0
NT	30	Aaron Lopez Mayol	2	-	7:48.343	2:34.719	2	0

Márgen de victoria	Velocidad media	Mejor tº de vuelta	Mejor Vel.	Mejor vuelta para
+11.254	-	2:03.184	-	[2] Jose Juan Perez Daniel

Impresos: 11/05/2013 19:55:11

Organizado a: Federacion Balear de Motociclismo

Jefe de cronometraje

Orbits 2

Director de Carrera

www.amb-it.com

www.mylaps.com

COPA CONSELL DE MALLORCA**Minicross****INCA 100 EMOCIONS 0,000 km****1ª Manga****11/05/2013 11:29****Carrera**

			3	2:28.623	-
(2) Jose Juan Perez Daniel			4	2:35.377	+6.754
1	2:09.854	+6.670	5	3:08.353	+39.730
2	2:07.787	+4.603			
3	2:06.068	+2.884	(57) Javier Plomer Quiroga		
4	2:08.313	+5.129	1	2:59.432	+21.386
5	2:03.184	-	2	2:41.956	+3.910
6	2:06.557	+3.373	3	2:41.927	+3.881
			4	2:38.046	-
(7) Miguel Torres Giner					
1	2:07.355	+2.072	(30) Aaron Lopez Mayol		
2	2:06.414	+1.131	1	2:36.913	+2.194
3	2:07.014	+1.731	2	2:34.719	-
4	2:06.363	+1.080			
5	2:05.283	-			
6	2:05.666	+0.383			
(100) Marc Salom Valls					
1	2:28.002	+6.176			
2	2:23.123	+1.297			
3	2:21.826	-			
4	2:23.878	+2.052			
5	2:27.406	+5.580			
6	2:34.924	+13.098			
(41) Tomeu Salas Mayoral					
1	2:34.722	+7.889			
2	2:27.547	+0.714			
3	2:26.833	-			
4	2:29.428	+2.595			
5	2:29.229	+2.396			
(16) Francisco Moles Mari					
1	2:33.765	+7.838			
2	2:29.607	+3.680			
3	2:25.927	-			
4	2:47.105	+21.178			
5	2:38.941	+13.014			
(61) Pau Ramis Noguera					
1	2:44.585	+14.240			
2	2:32.718	+2.373			
3	2:43.942	+13.597			
4	3:40.511	+1:10.166			
5	2:30.345	-			
(4) Roberto Carlos Valero Terrones					
1	2:37.570	+8.947			
2	2:31.253	+2.630			

COPA CONSELL DE MALLORCA

Clasificado por vueltas

Minicross

INCA 100 EMOCIONS 0,000 km

2ª Manga

11/05/2013 11:29

Carrera

Posición	Nº	Nombre	Vueltas	Dif. resp. 1º	Total Tº	Mejor Tm	En Vuelta	Puntos
1	2	Jose Juan Perez Daniel	6	-	14:22.899	2:00.403	1	25
2	7	Miguel Torres Giner	6	+0.572	14:23.471	1:59.746	1	22
3	41	Tomeu Salas Mayoral	5	1 Vuelta	14:38.280	2:22.803	3	20
4	100	Marc Salom Valls	5	+0.394	14:38.674	2:11.588	5	18
5	57	Javier Plomer Quiroga	5	+16.437	14:54.717	2:23.570	2	16
6	4	Roberto Carlos Valero Terrones	5	+37.983	15:16.263	2:27.691	5	15
7	30	Aaron Lopez Mayol	5	+2:13.624	16:51.904	2:39.298	3	14
8	61	Pau Ramis Noguera	5	+2:30.300	17:08.581	2:34.911	2	13
9	16	Francisco Moles Mari	4	2 Vueltas	14:36.208	2:26.428	3	12

Márgen de victoria	Velocidad media	Mejor tº de vuelta	Mejor Vel.	Mejor vuelta para
+0.572	-	1:59.746	-	[7] Miguel Torres Giner

Impresos: 11/05/2013 19:55:45

Organizado a: Federacion Balear de Motociclismo

Jefe de cronometraje

Orbits 2

Director de Carrera

www.amb-it.com

www.mylaps.com

COPA CONSELL DE MALLORCA

Minicross

INCA 100 EMOCIONS 0,000 km

2ª Manga

11/05/2013 11:29

Carrera

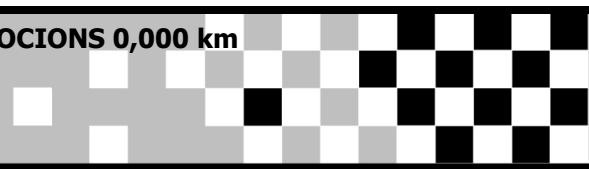
	4	2:41.346	+2.048		
(2) Jose Juan Perez Daniel	5	2:40.233	+0.935		
1		2:00.403	-		
2		2:01.504	+1.101	(61) Pau Ramis Noguera	
3		2:01.114	+0.711	1	4:00.978 +1:26.067
4		2:13.488	+13.085	2	2:34.911 -
5		2:02.377	+1.974	3	2:43.449 +8.538
6		2:04.259	+3.856	4	2:42.256 +7.345
				5	2:45.767 +10.856
(7) Miguel Torres Giner				(16) Francisco Moles Mari	
1		1:59.746	-	1	3:09.898 +43.470
2		2:01.451	+1.705	2	2:28.898 +2.470
3		2:01.224	+1.478	3	2:26.428 -
4		2:15.282	+15.536	4	2:28.304 +1.876
5		2:01.577	+1.831		
6		2:02.987	+3.241		
(41) Tomeu Salas Mayoral					
1		2:38.863	+16.060		
2		2:23.064	+0.261		
3		2:22.803	-		
4		2:26.270	+3.467		
5		2:25.282	+2.479		
(100) Marc Salom Valls					
1		2:23.371	+11.783		
2		2:17.621	+6.033		
3		2:20.444	+8.856		
4		2:19.996	+8.408		
5		2:11.588	-		
(57) Javier Plomer Quiroga					
1		2:28.184	+4.614		
2		2:23.570	-		
3		2:24.245	+0.675		
4		2:38.679	+15.109		
5		2:26.075	+2.505		
(4) Roberto Carlos Valero Terrones					
1		2:44.446	+16.755		
2		2:41.987	+14.296		
3		2:28.226	+0.535		
4		2:29.192	+1.501		
5		2:27.691	-		
(30) Aaron Lopez Mayol					
1		2:55.276	+15.978		
2		3:13.890	+34.592		
3		2:39.298	-		

COPA CONSELL DE MALLORCA

Minicross

INCA 100 EMOCIONS 0,000 km

CLASIFICACION FINAL MINICROSS



Posició	Nº	Nombre	Clase	R1.	R2.	Total puntos
1	2	Jose Juan Perez Daniel	Minicross	25	25	50
2	7	Miguel Torres Giner	Minicross	22	22	44
3	41	Tomeu Salas Mayoral	Minicross	18	20	38
4	100	Marc Salom Valls	Minicross	20	18	38
5	4	Roberto Carlos Valero Terrones	Minicross	14	15	29
6	61	Pau Ramis Noguera	Minicross	15	13	28
7	16	Francisco Moles Mari	Minicross	16	12	28
8	57	Javier Plomer Quiroga	Minicross	0	16	16
9	30	Aaron Lopez Mayol	Minicross	0	14	14

Nombre

Nombre

R1. Minicross - 1ª Manga

R2. Minicross - 2ª Manga

COPA CONSELL DE MALLORCA

Clasificado por mejor tiempo de vuelta

65 cc

INCA 100 EMOCIONS 0,000 km

Entrenos Cronometros

11/05/2013 11:29

Clasificación

Posición	Nº	Nombre	Clase	Mejor Tm	Dif. resp. 1º	En Vuelta	Puntos
1	100	Juan Ruano Jaume	65 c.c.	1:30.605	-	5	0
2	66	Jordi Portell Ramos	65 c.c.	1:34.828	+4.223	2	0
3	88	Alex Garau Garrido	65 c.c.	1:35.360	+4.755	3	0
4	25	Tomeu Barcelo Salva	65 c.c.	1:40.886	+10.281	1	0
5	10	Pere Mas Esteve	65 c.c.	1:43.344	+12.739	2	0
6	4	Marc Marti Valero	65 c.c.	1:44.493	+13.888	3	0
7	14	Sergio Morales Dominguez	65 c.c.	1:47.079	+16.474	2	0
8	22	Harrison Morgan Bage	65 c.c.	1:47.449	+16.844	1	0
9	9	Xavier Torres Salord	65 c.c.	1:54.594	+23.989	4	0
10	80	Ashton Leighton Bage	65 c.c.	2:10.211	+39.606	3	0

COPA CONSELL DE MALLORCA

Clasificado por vueltas

65 cc

INCA 100 EMOCIONS 0,000 km

1ª Manga

11/05/2013 11:29

Carrera

Posición	Nº	Nombre	Vueltas	Dif. resp. 1º	Total Tº	Mejor Tm	En Vuelta	Puntos
1	88	Alex Garau Garrido	11	-	18:35.487	1:30.823	4	25
2	66	Jordi Portell Ramos	11	+17.879	18:53.366	1:31.503	2	22
3	14	Sergio Morales Dominguez	11	+1:26.037	20:01.524	1:39.231	1	20
4	4	Marc Marti Valero	10	1 Vuelta	18:51.867	1:40.938	10	18
5	10	Pere Mas Esteve	10	+31.389	19:23.256	1:41.182	3	16
6	100	Juan Ruano Jaume	10	+36.972	19:28.839	1:31.039	3	15
7	22	Harrison Morgan Bage	10	+38.634	19:30.501	1:43.237	8	14
8	25	Tomeu Barcelo Salva	10	+1:21.521	20:13.388	1:39.142	5	13
9	9	Xavier Torres Salord	9	2 Vueltas	19:34.743	1:52.159	4	12
10	80	Ashton Leighton Bage	8	3 Vueltas	19:14.385	2:00.878	2	11

Márgen de victoria	Velocidad media	Mejor tº de vuelta	Mejor Vel.	Mejor vuelta para
+17.879	-	1:30.823	-	[88] Alex Garau Garrido

Impresos: 11/05/2013 19:52:41

Organizado a: Federacion Balear de Motociclismo

Jefe de cronometraje

Orbits 2

Director de Carrera

www.amb-it.com

www.mylaps.com

COPA CONSELL DE MALLORCA

65 cc

INCA 100 EMOCIONS 0,000 km

1ª Manga

11/05/2013 11:29

Carrera

	9	1:43.170	+2.232	10	1:46.555	+7.413
(88) Alex Garau Garrido	10	1:40.938	-			
1		1:32.723	+1.900	(9) Xavier Torres Salord		
2		1:32.118	+1.295	1	2:14.090	+21.931
3		1:31.935	+1.112	2	2:09.462	+17.303
4		1:30.823	-	3	1:53.252	+1.093
5		1:31.839	+1.016	4	1:52.159	-
6		1:31.821	+0.998	5	1:54.153	+1.994
7		1:31.955	+1.132	6	1:53.345	+1.186
8		1:32.742	+1.919	7	1:53.103	+0.944
9		1:34.183	+3.360	8	1:55.105	+2.946
10		1:36.902	+6.079	9	1:54.246	+2.087
11		1:35.362	+4.539	(80) Ashton Leighton Bage		
				1	2:01.972	+1.094
(66) Jordi Portell Ramos				2	2:00.878	-
1		1:32.399	+0.896	3	2:05.062	+4.184
2		1:31.503	-	4	2:03.261	+2.383
3		1:33.447	+1.944	5	2:07.315	+6.437
4		1:31.623	+0.120	6	2:17.608	+16.730
5		1:32.879	+1.376	7	2:16.855	+15.977
6		1:32.607	+1.104	8	2:17.127	+16.249
7		1:35.162	+3.659			
8		1:35.273	+3.770	(100) Juan Ruano Jaume		
9		1:36.837	+5.334	1	1:34.273	+3.234
10		1:36.530	+5.027	2	1:31.706	+0.667
11		1:37.826	+6.323	3	1:31.039	-
				4	1:31.935	+0.896
(14) Sergio Morales Dominguez				5	3:24.173	+1:53.134
1		1:39.231	-	6	1:33.374	+2.335
2		1:40.135	+0.904	7	1:33.683	+2.644
3		1:40.051	+0.820	8	1:36.525	+5.486
4		1:39.395	+0.164	9	1:56.179	+25.140
5		1:39.565	+0.334	10	1:42.527	+11.488
6		1:39.611	+0.380			
7		1:40.455	+1.224	(22) Harrison Morgan Bage		
8		1:40.040	+0.809	1	1:43.839	+0.602
9		1:40.186	+0.955	2	1:45.707	+2.470
10		1:40.050	+0.819	3	1:46.896	+3.659
11		1:40.326	+1.095	4	1:48.635	+5.398
				5	1:49.521	+6.284
(4) Marc Marti Valero				6	1:47.363	+4.126
1		1:42.338	+1.400	7	1:45.103	+1.866
2		1:41.104	+0.166	8	1:43.237	-
3		1:40.967	+0.029	9	1:44.236	+0.999
4		1:43.247	+2.309	10	1:46.690	+3.453
5		1:42.268	+1.330			
6		1:44.260	+3.322	(25) Tomeu Barcelo Salva		
7		1:42.725	+1.787	1	1:41.642	+2.500
8		1:43.254	+2.316	2	1:39.835	+0.693
				3	1:40.083	+0.941
				4	1:41.345	+2.203
				5	1:39.142	-
				6	2:30.856	+51.714
				7	1:50.485	+11.343
				8	1:49.261	+10.119
				9	1:49.397	+10.255

COPA CONSELL DE MALLORCA

Clasificado por vueltas

65 cc

INCA 100 EMOCIONS 0,000 km

2ª Manga

11/05/2013 11:29

Carrera

Posición	Nº	Nombre	Vueltas	Dif. resp. 1º	Total Tº	Mejor Tm	En Vuelta	Puntos
1	88	Alex Garau Garrido	11	-	18:23.709	1:30.856	8	25
2	100	Juan Ruano Jaume	11	+0.637	18:24.346	1:30.528	8	22
3	66	Jordi Portell Ramos	11	+45.596	19:09.305	1:33.173	3	20
4	14	Sergio Morales Dominguez	11	+1:26.663	19:50.372	1:37.248	2	18
5	4	Marc Marti Valero	11	+1:30.606	19:54.315	1:36.267	11	16
6	25	Tomeu Barcelo Salva	11	+1:32.163	19:55.872	1:38.278	5	15
7	10	Pere Mas Esteve	10	1 Vuelta	18:45.835	1:38.135	4	14
8	22	Harrison Morgan Bage	10	+46.346	19:32.181	1:44.157	1	13
9	9	Xavier Torres Salord	9	2 Vueltas	18:39.295	1:50.262	6	12
10	80	Ashton Leighton Bage	8	3 Vueltas	18:43.715	2:01.259	3	11

Márgen de victoria	Velocidad media	Mejor tº de vuelta	Mejor Vel.	Mejor vuelta para
+0.637	-	1:30.528	-	[100] Juan Ruano Jaume

Impresos: 11/05/2013 19:53:54

Organizado a: Federacion Balear de Motociclismo

Jefe de cronometraje

Orbits 2

Director de Carrera

www.amb-it.com

www.mylaps.com

COPA CONSELL DE MALLORCA

65 cc

INCA 100 EMOCIONS 0,000 km

CLASIFICACION FINAL 65 CC

Posició	Nº	Nombre	Clase	R1.	R2.	Total puntos
1	88	Alex Garau Garrido	65 c.c.	25	25	50
2	66	Jordi Portell Ramos	65 c.c.	22	20	42
3	14	Sergio Morales Dominguez	65 c.c.	20	18	38
4	100	Juan Ruano Jaume	65 c.c.	15	22	37
5	4	Marc Marti Valero	65 c.c.	18	16	34
6	10	Pere Mas Esteve	65 c.c.	16	14	30
7	25	Tomeu Barcelo Salva	65 c.c.	13	15	28
8	22	Harrison Morgan Bage	65 c.c.	14	13	27
9	9	Xavier Torres Salord	65 c.c.	12	12	24
10	80	Ashton Leighton Bage	65 c.c.	11	11	22

Nombre

R1. 65 cc - 1ª Manga
R2. 65 cc - 2ª Manga

Nombre

COPA CONSELL DE MALLORCA

Clasificado por mejor tiempo de vuelta

Pit Bikes

INCA 100 EMOCIONS 0,000 km

Entrenos Cronometros

11/05/2013 11:29

Clasificación

Posición	Nº	Nombre	Clase	Mejor Tm	Dif. resp. 1º	En Vuelta	Puntos
1	12	Toni Truyols Amer	Pit Bike	1:40.823	-	3	0
2	41	Bartolome Caldes Martorell	Pit Bike	1:42.954	+2.131	3	0
3	66	Miguel Femenies Serra	Pit Bike	1:52.486	+11.663	1	0
4	19	Miguel Pascual Garcia	Pit Bike	1:59.096	+18.273	2	0
5	46	Lluc Vidal Gomila	Pit Bike	2:01.636	+20.813	2	0

COPA CONSELL DE MALLORCA

Clasificado por vueltas

Pit Bikes

INCA 100 EMOCIONS 0,000 km

1ª Manga

11/05/2013 11:29

Carrera

Clasificación	Nº	Nombre	Vueltas	Dif. resp. 1º	Total Tº	Mejor Tm	En Vuelta	Puntos
1	41	Bartolome Caldes Martorell	7	-	13:35.284	1:39.183	1	25
2	12	Toni Truyols Amer	7	+23.657	13:58.941	1:39.516	2	22
3	66	Miguel Femenies Serra	7	+1:15.063	14:50.347	1:45.939	1	20
4	19	Miguel Pascual Garcia	7	+1:39.777	15:15.061	1:51.907	4	18
No clasificado (50% = 4 Vueltas)								
NT	46	Lluc Vidal Gomila	4	-	9:46.665	1:54.108	1	0

Márgen de victoria	Velocidad media	Mejor tº de vuelta	Mejor Vel.	Mejor vuelta para
+23.657	-	1:39.183	-	[41] Bartolome Caldes Martorell

Impresos: 11/05/2013 19:58:20

Organizado a: Federacion Balear de Motociclismo

Jefe de cronometraje

Orbits 2

Director de Carrera

www.amb-it.com

www.mylaps.com

COPA CONSELL DE MALLORCA**Pit Bikes****INCA 100 EMOCIONS 0,000 km****1ª Manga****11/05/2013 11:29****Carrera****(41) Bartolome Caldes Martorell**

1	1:39.183	-
2	1:41.445	+2.262
3	1:42.826	+3.643
4	1:41.437	+2.254
5	1:44.868	+5.685
6	1:45.038	+5.855
7	1:43.732	+4.549

(12) Toni Truyols Amer

1	1:40.187	+0.671
2	1:39.516	-
3	1:42.091	+2.575
4	1:45.276	+5.760
5	1:43.635	+4.119
6	1:45.835	+6.319
7	1:53.065	+13.549

(66) Miguel Femenies Serra

1	1:45.939	-
2	1:53.324	+7.385
3	1:51.208	+5.269
4	1:53.698	+7.759
5	1:51.912	+5.973
6	1:53.547	+7.608
7	1:56.575	+10.636

(19) Miguel Pascual Garcia

1	1:57.418	+5.511
2	1:52.025	+0.118
3	1:54.018	+2.111
4	1:51.907	-
5	1:55.801	+3.894
6	1:59.237	+7.330
7	1:55.883	+3.976

(46) Lluç Vidal Gomila

1	1:54.108	-
2	1:56.249	+2.141
3	1:58.096	+3.988
4	2:05.374	+11.266

COPA CONSELL DE MALLORCA

Clasificado por vueltas

Pit Bikes

INCA 100 EMOCIONS 0,000 km

2ª Manga

11/05/2013 11:29

Carrera

Posición	Nº	Nombre	Vueltas	Dif. resp. 1º	Total Tº	Mejor Tm	En Vuelta	Puntos
1	41	Bartolome Caldes Martorell	7	-	13:10.104	1:38.329	1	25
2	12	Toni Truyols Amer	7	+10.028	13:20.132	1:35.850	1	22
3	66	Miguel Femenies Serra	7	+1:10.299	14:20.403	1:45.647	4	20
4	19	Miguel Pascual Garcia	7	+1:38.069	14:48.173	1:46.612	3	18
5	46	Lluc Vidal Gomila	6	1 Vuelta	13:54.564	1:51.619	2	16

Márgen de victoria	Velocidad media	Mejor tº de vuelta	Mejor Vel.	Mejor vuelta para
+10.028	-	1:35.850	-	[12] Toni Truyols Amer

Impresos: 11/05/2013 19:58:59

Impresos a: Federacion Balear de Motociclismo

Jefe de cronometraje

Orbits 2

Director de Carrera

www.amb-it.com

www.mylaps.com

COPA CONSELL DE MALLORCA**Pit Bikes****INCA 100 EMOCIONS 0,000 km****2ª Manga****11/05/2013 11:29****Carrera**

(41) Bartolome Caldes Martorell

1	1:38.329	-
2	1:38.679	+0.350
3	1:39.109	+0.780
4	1:38.341	+0.012
5	1:38.603	+0.274
6	1:38.664	+0.335
7	1:42.737	+4.408

(12) Toni Truyols Amer

1	1:35.850	-
2	1:38.786	+2.936
3	1:38.953	+3.103
4	1:39.559	+3.709
5	1:40.884	+5.034
6	1:40.532	+4.682
7	1:46.811	+10.961

(66) Miguel Femenies Serra

1	1:48.352	+2.705
2	1:46.942	+1.295
3	1:47.406	+1.759
4	1:45.647	-
5	1:48.901	+3.254
6	1:47.259	+1.612
7	1:49.714	+4.067

(19) Miguel Pascual Garcia

1	1:48.685	+2.073
2	1:47.341	+0.729
3	1:46.612	-
4	1:49.401	+2.789
5	1:50.150	+3.538
6	1:47.260	+0.648
7	2:12.887	+26.275

(46) Lluç Vidal Gomila

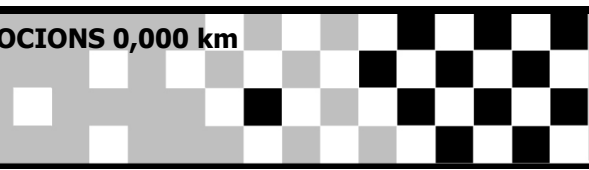
1	2:06.104	+14.485
2	1:51.619	-
3	1:54.994	+3.375
4	2:05.218	+13.599
5	2:02.490	+10.871
6	2:02.441	+10.822

COPA CONSELL DE MALLORCA

Pit Bikes

INCA 100 EMOCIONS 0,000 km

CLASIFICACION FINAL PIT BIKES



Posició	Nº	Nombre	Clase	R1.	R2.	Total puntos
1	41	Bartolome Caldes Martorell	Pit Bike	25	25	50
2	12	Toni Truyols Amer	Pit Bike	22	22	44
3	66	Miguel Femenies Serra	Pit Bike	20	20	40
4	19	Miguel Pascual Garcia	Pit Bike	18	18	36
5	46	Lluc Vidal Gomila	Pit Bike	0	16	16

Nombre

Nombre

R1. Pit Bikes - 1ª Manga

R2. Pit Bikes - 2ª Manga

COPA CONSELL DE MALLORCA

Clasificado por mejor tiempo de vuelta

NP Promesas

INCA 100 EMOCIONS 0,000 km

Entrenos Cronometros

11/05/2013 11:29

Clasificación

Posición	Nº	Nombre	Clase	Mejor Tm	Dif. resp. 1º	En Vuelta	Puntos
1	18	Jose M ^a Carmona Martin	Promesas	1:27.628	-	1	0
2	25	Jorge Rey Heras	Promesas	1:28.480	+0.852	9	0
3	68	Toni Ferrer Castello	Promesas	1:29.855	+2.227	8	0
4	76	Guillem Marti Oliver	Promesas	1:36.198	+8.570	4	0
5	181	Jorge Hernandez Riutord	Promesas	1:36.573	+8.945	4	0
6	31	Alex Vives Martorell	Promesas	1:38.800	+11.172	5	0
7	70	Pau Amengual Lorenzo	Promesas	1:46.297	+18.669	3	0

COPA CONSELL DE MALLORCA

Clasificado por vueltas

NP Promesas

INCA 100 EMOCIONS 0,000 km

1ª Manga

11/05/2013 11:29

Carrera

Posición	Nº	Nombre	Vueltas	Dif. resp. 1º	Total Tº	Mejor Tm	En Vuelta	Puntos
1	18	Jose Mª Carmona Martin	12	-	19:10.406	1:25.545	6	25
2	25	Jorge Rey Heras	12	+20.569	19:30.975	1:26.537	6	22
3	68	Toni Ferrer Castello	12	+31.182	19:41.588	1:26.847	6	20
4	76	Guillem Marti Oliver	12	+1:00.641	20:11.047	1:03.996	12	18
5	31	Alex Vives Martorell	11	1 Vuelta	19:15.569	1:34.238	5	16
6	181	Jorge Hernandez Riutord	11	+23.942	19:39.511	1:31.989	4	15
7	70	Pau Amengual Lorenzo	10	2 Vueltas	19:28.200	1:37.798	5	14

Márgen de victoria	Velocidad media	Mejor tº de vuelta	Mejor Vel.	Mejor vuelta para
+20.569	-	1:03.996	-	[76] Guillem Marti Oliver

Impresos: 11/05/2013 19:56:39

Organizado a: Federacion Balear de Motociclismo

Jefe de cronometraje

Orbits 2

Director de Carrera

www.amb-it.com

www.mylaps.com

COPA CONSELL DE MALLORCA

NP Promesas

INCA 100 EMOCIONS 0,000 km

1ª Manga

11/05/2013 11:29

Carrera

			6	1:34.062	+30.066
(18) Jose M ^a Carmona Martin			7	1:36.612	+32.616
1	1:26.960	+1.415	8	1:35.028	+31.032
2	1:27.930	+2.385	9	1:39.764	+35.768
3	1:26.829	+1.284	10	1:35.311	+31.315
4	1:25.990	+0.445	11	1:37.401	+33.405
5	1:25.625	+0.080	12	1:03.996	-
6	1:25.545	-			
7	1:26.871	+1.326	(31) Alex Vives Martorell		
8	1:25.900	+0.355	1	1:35.342	+1.104
9	1:27.437	+1.892	2	1:35.470	+1.232
10	1:27.112	+1.567	3	1:35.146	+0.908
11	1:26.716	+1.171	4	1:35.412	+1.174
12	1:52.164	+26.619	5	1:34.238	-
			6	1:34.751	+0.513
(25) Jorge Rey Heras			7	1:35.104	+0.866
1	1:28.916	+2.379	8	1:37.011	+2.773
2	1:30.171	+3.634	9	1:37.737	+3.499
3	1:28.341	+1.804	10	1:37.580	+3.342
4	1:27.405	+0.868	11	1:40.652	+6.414
5	1:27.529	+0.992			
6	1:26.537	-	(181) Jorge Hernandez Riutord		
7	1:29.291	+2.754	1	1:35.664	+3.675
8	1:43.150	+16.613	2	1:36.859	+4.870
9	1:30.323	+3.786	3	1:33.747	+1.758
10	1:28.737	+2.200	4	1:31.989	-
11	1:28.415	+1.878	5	1:34.067	+2.078
12	1:30.120	+3.583	6	1:39.416	+7.427
			7	1:33.967	+1.978
(68) Toni Ferrer Castello			8	1:37.093	+5.104
1	1:28.152	+1.305	9	1:57.784	+25.795
2	1:28.683	+1.836	10	1:38.255	+6.266
3	1:27.873	+1.026	11	1:42.317	+10.328
4	1:27.690	+0.843			
5	1:27.315	+0.468	(70) Pau Amengual Lorenzo		
6	1:26.847	-	1	1:42.604	+4.806
7	1:27.377	+0.530	2	1:40.761	+2.963
8	1:28.551	+1.704	3	1:41.677	+3.879
9	1:31.876	+5.029	4	1:38.223	+0.425
10	1:29.638	+2.791	5	1:37.798	-
11	1:41.748	+14.901	6	1:38.961	+1.163
12	1:45.376	+18.529	7	1:42.006	+4.208
			8	1:42.696	+4.898
(76) Guillem Marti Oliver			9	1:47.478	+9.680
1	1:30.219	+26.223	10	2:35.827	+58.029
2	1:31.683	+27.687			
3	1:29.935	+25.939			
4	1:53.341	+49.345			
5	1:33.872	+29.876			

COPA CONSELL DE MALLORCA

Clasificado por vueltas

NP Promesas

INCA 100 EMOCIONS 0,000 km

2ª Manga

11/05/2013 11:29

Carrera

Clasificación	Nº	Nombre	Vueltas	Dif. resp. 1º	Total Tº	Mejor Tm	En Vuelta	Puntos
1	18	Jose Mª Carmona Martin	12	-	18:42.330	1:24.518	10	25
2	25	Jorge Rey Heras	12	+27.809	19:10.139	1:27.095	4	22
3	76	Guillem Marti Oliver	12	+1:03.471	19:45.801	1:29.400	6	20
4	181	Jorge Hernandez Riutord	12	+1:20.025	20:02.355	1:29.387	2	18
5	31	Alex Vives Martorell	11	1 Vuelta	18:43.798	1:30.289	1	16
6	70	Pau Amengual Lorenzo	9	3 Vueltas	18:49.718	1:40.590	4	15
No clasificado (75% = 9 Vueltas)								
NT	68	Toni Ferrer Castello	2	-	4:23.088	1:28.418	1	0

Márgen de victoria	Velocidad media	Mejor tº de vuelta	Mejor Vel.	Mejor vuelta para
+27.809	-	1:24.518	-	[18] Jose Mª Carmona Martin

Impresos: 11/05/2013 19:57:07

Organizado a: Federacion Balear de Motociclismo

Jefe de cronometraje

Orbits 2

Director de Carrera

www.amb-it.com

www.mylaps.com

COPA CONSELL DE MALLORCA

NP Promesas

INCA 100 EMOCIONS 0,000 km

2ª Manga

11/05/2013 11:29

Carrera

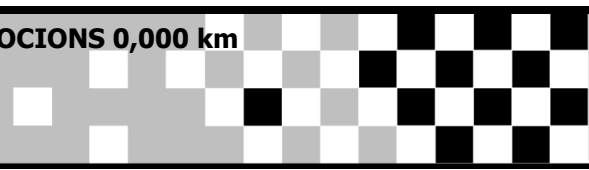
			6	1:33.236	+3.849
(18) Jose M ^a Carmona Martin			7	1:30.408	+1.021
1	1:26.774	+2.256	8	1:31.249	+1.862
2	1:25.918	+1.400	9	1:31.813	+2.426
3	1:30.331	+5.813	10	1:31.245	+1.858
4	1:26.011	+1.493	11	1:30.820	+1.433
5	1:25.568	+1.050	12	1:42.907	+13.520
6	1:25.332	+0.814			
7	1:25.000	+0.482	(31) Alex Vives Martorell		
8	1:25.430	+0.912	1	1:30.289	-
9	1:25.497	+0.979	2	1:33.361	+3.072
10	1:24.518	-	3	1:37.806	+7.517
11	1:26.853	+2.335	4	1:34.769	+4.480
12	1:31.590	+7.072	5	1:32.724	+2.435
			6	1:32.599	+2.310
(25) Jorge Rey Heras			7	1:33.276	+2.987
1	1:29.988	+2.893	8	1:34.358	+4.069
2	1:28.421	+1.326	9	1:33.980	+3.691
3	1:29.420	+2.325	10	1:32.861	+2.572
4	1:27.095	-	11	1:35.062	+4.773
5	1:27.929	+0.834			
6	1:27.805	+0.710	(70) Pau Amengual Lorenzo		
7	1:27.955	+0.860	1	1:43.289	+2.699
8	1:28.428	+1.333	2	1:41.508	+0.918
9	1:27.861	+0.766	3	1:42.992	+2.402
10	1:28.940	+1.845	4	1:40.590	-
11	1:27.380	+0.285	5	1:41.838	+1.248
12	1:31.751	+4.656	6	1:40.766	+0.176
			7	1:40.764	+0.174
(76) Guillem Marti Oliver			8	1:44.494	+3.904
1	1:30.932	+1.532	9	3:32.844	+1:52.254
2	1:30.228	+0.828			
3	1:30.746	+1.346	(68) Toni Ferrer Castello		
4	1:30.677	+1.277	1	1:28.418	-
5	1:30.901	+1.501	2	1:28.620	+0.202
6	1:29.400	-			
7	1:31.542	+2.142			
8	1:32.153	+2.753			
9	1:31.209	+1.809			
10	1:33.509	+4.109			
11	1:30.302	+0.902			
12	1:33.397	+3.997			
(181) Jorge Hernandez Riutord					
1	1:32.818	+3.431			
2	1:29.387	-			
3	1:33.423	+4.036			
4	1:29.665	+0.278			
5	1:30.599	+1.212			

COPA CONSELL DE MALLORCA

NP Promesas

INCA 100 EMOCIONS 0,000 km

NP CLASIFICACION FINAL PROMESAS



Posició	Nº	Nombre	Clase	R1.	R2.	Total puntos
1	18	Jose M ^a Carmona Martin	Promesas	25	25	50
2	25	Jorge Rey Heras	Promesas	22	22	44
3	76	Guillem Marti Oliver	Promesas	18	20	38
4	181	Jorge Hernandez Riutord	Promesas	15	18	33
5	31	Alex Vives Martorell	Promesas	16	16	32
6	70	Pau Amengual Lorenzo	Promesas	14	15	29
7	68	Toni Ferrer Castello	Promesas	20	0	20

Nombre

Nombre

R1. NP Promesas - 1ª Manga
 R2. NP Promesas - 2ª Manga