

# COPA CONSELL DE MALLORCA FIRA DEL MOTOR

# Clasificado por mejor tiempo de vuelta

MINICROSS

INCA 0,000 km

Entrenos Cronometrados

27/10/2013 22:37

Clasificación

Posición	Nº Nombre	Clase	Mejor Tm	Dif. resp. 1º	En Vuelta	Puntos
1	2 Jose Juan Perez Daniel	Minicross	<b>1:50.620</b>	-	5	0
2	5 Tomeu Gelabert Wassholm	Minicross	<b>1:53.111</b>	<b>+2.491</b>	4	0
3	26 Pau Salas Perez	Minicross	<b>1:53.551</b>	<b>+2.931</b>	5	0
4	7 Miguel Torres Giner	Minicross	<b>1:53.579</b>	<b>+2.959</b>	5	0
5	41 Tomeu Salas Mayoral	Minicross	<b>1:54.280</b>	<b>+3.660</b>	4	0
6	100 Marc Salom Valls	Minicross	<b>1:57.256</b>	<b>+6.636</b>	3	0
7	10 Thai John Brock Barquero	Minicross	<b>2:00.992</b>	<b>+10.372</b>	2	0
8	16 Francisco Moles Mari	Minicross	<b>2:06.377</b>	<b>+15.757</b>	1	0
9	4 Roberto Carlos Valero Terrones	Minicross	<b>2:10.031</b>	<b>+19.411</b>	3	0
10	44 Josep Prats Verger	Minicross	<b>2:12.264</b>	<b>+21.644</b>	5	0
11	15 Pau Deya Morey	Minicross	<b>2:31.709</b>	<b>+41.089</b>	2	0
12	101 David Salom Valls	Minicross	<b>2:36.409</b>	<b>+45.789</b>	4	0
13	6 Elias Escandell Gil	Minicross	<b>3:04.736</b>	<b>+1:14.116</b>	1	0

# COPA CONSELL DE MALLORCA FIRA DEL MOTOR

Clasificado por vueltas

MINICROSS

INCA 0,000 km

1ª Manga Provisional

27/10/2013 22:37

Carrera

Clasificación	Nº	Nombre	Vueltas	Dif. resp. 1º	Total Tº	Mejor Tm	En Vuelta	Puntos
1	2	Jose Juan Perez Daniel	7	-	14:31.593	1:46.464	3	25
2	26	Pau Salas Perez	7	+17.498	14:49.091	1:47.628	2	22
3	10	Thai John Brock Barquero	7	+53.543	15:25.136	1:51.748	2	20
4	100	Marc Salom Valls	7	+55.067	15:26.660	1:53.901	5	18
5	41	Tomeu Salas Mayoral	7	+59.110	15:30.703	1:53.722	4	16
6	4	Roberto Carlos Valero Terrones	7	+1:20.798	15:52.391	1:56.539	1	15
7	16	Francisco Moles Mari	7	+2:07.457	16:39.050	1:58.876	1	14
8	44	Josep Prats Verger	6	1 Vuelta	15:21.045	1:59.582	1	13
9	5	Tomeu Gelabert Wassholm	6	+1:42.471	17:03.516	1:53.781	5	12
10	15	Pau Deya Morey	5	2 Vueltas	15:08.015	2:24.274	1	11
11	101	David Salom Valls	5	+40.353	15:48.368	2:31.104	2	10
12	6	Elias Escandell Gil	5	+1:59.915	17:07.930	2:49.491	3	9
<b>No clasificado (50% = 4 Vueltas)</b>								
13	7	Miguel Torres Giner	3	4 Vueltas	14:59.054	1:50.758	1	0

Márgen de victoria	Velocidad media	Mejor tº de vuelta	Mejor Vel.	Mejor vuelta para
+17.498	-	1:46.464	-	[2] Jose Juan Perez Daniel

Impresos: 27/10/2013 17:44:00

Impresos a: Federacion Balear de Motociclismo

Jefe de cronometraje

Orbits 2

Director de Carrera

www.amb-it.com

www.mylaps.com

# COPA CONSELL DE MALLORCA FIRA DEL MOTOR

Clasificado por vueltas

MINICROSS

INCA 0,000 km

1ª Manga Provisional

27/10/2013 22:37

Carrera

Clasificación	Nº	Nombre	Vueltas	Dif. resp. 1º	Total Tº	Mejor Tm	En Vuelta	Puntos
1	2	Jose Juan Perez Daniel	7	-	14:31.593	1:46.464	3	25
2	26	Pau Salas Perez	7	+17.498	14:49.091	1:47.628	2	22
3	10	Thai John Brock Barquero	7	+53.543	15:25.136	1:51.748	2	20
4	100	Marc Salom Valls	7	+55.067	15:26.660	1:53.901	5	18
5	41	Tomeu Salas Mayoral	7	+59.110	15:30.703	1:53.722	4	16
6	4	Roberto Carlos Valero Terrones	7	+1:20.798	15:52.391	1:56.539	1	15
7	16	Francisco Moles Mari	7	+2:07.457	16:39.050	1:58.876	1	14
8	44	Josep Prats Verger	6	1 Vuelta	15:21.045	1:59.582	1	13
9	5	Tomeu Gelabert Wassholm	6	+1:42.471	17:03.516	1:53.781	5	12
10	15	Pau Deya Morey	5	2 Vueltas	15:08.015	2:24.274	1	11
11	101	David Salom Valls	5	+40.353	15:48.368	2:31.104	2	10
12	6	Elias Escandell Gil	5	+1:59.915	17:07.930	2:49.491	3	9
<b>No clasificado (50% = 4 Vueltas)</b>								
13	7	Miguel Torres Giner	3	4 Vueltas	14:59.054	1:50.758	1	0

Márgen de victoria	Velocidad media	Mejor tº de vuelta	Mejor Vel.	Mejor vuelta para
+17.498	-	1:46.464	-	[2] Jose Juan Perez Daniel

Impresos: 27/10/2013 17:45:15

Organizado a: Federacion Balear de Motociclismo

Jefe de cronometraje

Orbits 2

Director de Carrera

www.amb-it.com

www.mylaps.com

# COPA CONSELL DE MALLORCA FIRA DEL MOTOR

Clasificado por vueltas

MINICROSS

INCA 0,000 km

2ª Manga Minicross

27/10/2013 22:37

Carrera

Clasificación	Nº	Nombre	Vueltas	Dif. resp. 1º	Total Tº	Mejor Tm	En Vuelta	Puntos
1	2	Jose Juan Perez Daniel	7	-	14:11.963	1:45.435	7	25
2	7	Miguel Torres Giner	7	+12.456	14:24.419	1:46.586	4	22
3	26	Pau Salas Perez	7	+53.222	15:05.185	1:51.470	1	20
4	10	Thai John Brock Barquero	7	+54.975	15:06.938	1:49.181	7	18
5	5	Tomeu Gelabert Wassholm	7	+1:01.138	15:13.101	1:51.309	7	16
6	41	Tomeu Salas Mayoral	7	+1:51.624	16:03.587	1:57.449	1	15
7	4	Roberto Carlos Valero Terrones	6	1 Vuelta	14:17.678	1:56.095	3	14
8	16	Francisco Moles Mari	6	+8.636	14:26.314	1:55.456	1	13
9	44	Josep Prats Verger	5	2 Vueltas	14:42.334	2:13.254	5	12
10	15	Pau Deya Morey	5	+16.585	14:58.919	2:21.731	4	11
11	6	Elias Escandell Gil	4	3 Vueltas	14:19.627	2:44.589	4	10
12	101	David Salom Valls	4	+41.870	15:01.497	2:22.161	4	9

Márgen de victoria	Velocidad media	Mejor tº de vuelta	Mejor Vel.	Mejor vuelta para
+12.456	-	1:45.435	-	[2] Jose Juan Perez Daniel

Impresos: 27/10/2013 17:44:46

Organizado a: Federacion Balear de Motociclismo

Jefe de cronometraje

Orbits 2

Director de Carrera

www.amb-it.com

www.mylaps.com

# COPA CONSELL DE MALLORCA FIRA DEL MOTOR

## MINICROSS

INCA 0,000 km

### 2ª Manga Minicross

27/10/2013 22:37

#### Carrera

**Vuelta** :mpo de vuelta **Dif. resp. 1°** **Hora del día**

(2) Jose Juan Perez Daniel

1	<b>1:47.763</b>	+2.328	13:09:46.150
2	<b>1:47.841</b>	+2.406	13:11:33.991
3	<b>1:48.617</b>	+3.182	13:13:22.608
4	<b>1:46.129</b>	+0.694	13:15:08.737
5	<b>1:47.337</b>	+1.902	13:16:56.074
6	<b>1:46.953</b>	+1.518	13:18:43.027
7	<b>1:45.435</b>	-	13:20:28.462

(7) Miguel Torres Giner

1	<b>1:46.674</b>	+0.088	13:09:48.043
2	<b>1:47.205</b>	+0.619	13:11:35.248
3	<b>1:49.756</b>	+3.170	13:13:25.004
4	<b>1:46.586</b>	-	13:15:11.590
5	<b>1:48.426</b>	+1.840	13:17:00.016
6	<b>1:50.074</b>	+3.488	13:18:50.090
7	<b>1:50.828</b>	+4.242	13:20:40.918

(26) Pau Salas Perez

1	<b>1:51.470</b>	-	13:09:57.299
2	<b>1:52.503</b>	+1.033	13:11:49.802
3	<b>1:51.673</b>	+0.203	13:13:41.475
4	<b>1:55.751</b>	+4.281	13:15:37.226
5	<b>1:56.424</b>	+4.954	13:17:33.650
6	<b>1:56.075</b>	+4.605	13:19:29.725
7	<b>1:51.959</b>	+0.489	13:21:21.684

(10) Thai John Brock Barquero

1	<b>1:53.038</b>	+3.857	13:10:01.199
2	<b>1:59.922</b>	+10.741	13:12:01.121
3	<b>1:51.900</b>	+2.719	13:13:53.021
4	<b>1:55.828</b>	+6.647	13:15:48.849
5	<b>1:52.690</b>	+3.509	13:17:41.539
6	<b>1:52.717</b>	+3.536	13:19:34.256
7	<b>1:49.181</b>	-	13:21:23.437

(5) Tomeu Gelabert Wassholm

1	<b>1:54.982</b>	+3.673	13:10:08.034
2	<b>1:52.958</b>	+1.649	13:12:00.992
3	<b>1:54.362</b>	+3.053	13:13:55.354
4	<b>1:57.095</b>	+5.786	13:15:52.449
5	<b>1:53.244</b>	+1.935	13:17:45.693
6	<b>1:52.598</b>	+1.289	13:19:38.291
7	<b>1:51.309</b>	-	13:21:29.600

(41) Tomeu Salas Mayoral

1	<b>1:57.449</b>	-	13:10:09.575
2	<b>1:59.033</b>	+1.584	13:12:08.608
3	<b>1:59.668</b>	+2.219	13:14:08.276
4	<b>2:01.248</b>	+3.799	13:16:09.524
5	<b>2:05.283</b>	+7.834	13:18:14.807
6	<b>2:04.487</b>	+7.038	13:20:19.294
7	<b>2:00.792</b>	+3.343	13:22:20.086

(4) Roberto Carlos Valero Terrones

1	<b>2:08.659</b>	+12.564	13:10:19.184
2	<b>1:59.348</b>	+3.253	13:12:18.532
3	<b>1:56.095</b>	-	13:14:14.627
4	<b>1:56.590</b>	+0.495	13:16:11.217
5	<b>2:11.526</b>	+15.431	13:18:22.743
6	<b>2:11.434</b>	+15.339	13:20:34.177

(16) Francisco Moles Mari

1	<b>1:55.456</b>	-	13:10:13.122
2	<b>2:23.569</b>	+28.113	13:12:36.691

**Vuelta** :mpo de vuelta **Dif. resp. 1°** **Hora del día**

3	<b>2:03.253</b>	+7.797	13:14:39.944
4	<b>2:01.631</b>	+6.175	13:16:41.575
5	<b>2:02.325</b>	+6.869	13:18:43.900
6	<b>1:58.913</b>	+3.457	13:20:42.813

(44) Josep Prats Verger

1	<b>2:19.110</b>	+5.856	13:11:48.344
2	<b>2:23.009</b>	+9.755	13:14:11.353
3	<b>2:20.358</b>	+7.104	13:16:31.711
4	<b>2:13.868</b>	+0.614	13:18:45.579
5	<b>2:13.254</b>	-	13:20:58.833

(15) Pau Deya Morey

1	<b>2:36.741</b>	+15.010	13:11:25.116
2	<b>2:34.933</b>	+13.202	13:14:00.049
3	<b>2:29.936</b>	+8.205	13:16:29.985
4	<b>2:21.731</b>	-	13:18:51.716
5	<b>2:23.702</b>	+1.971	13:21:15.418

(6) Elias Escandell Gil

1	<b>3:00.480</b>	+15.891	13:12:05.216
2	<b>2:53.205</b>	+8.616	13:14:58.421
3	<b>2:53.116</b>	+8.527	13:17:51.537
4	<b>2:44.589</b>	-	13:20:36.126

(101) David Salom Valls

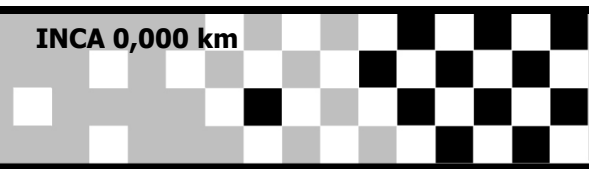
1	<b>2:32.089</b>	+9.928	13:13:34.127
2	<b>2:49.664</b>	+27.503	13:16:23.791
3	<b>2:32.044</b>	+9.883	13:18:55.835
4	<b>2:22.161</b>	-	13:21:17.996

# COPA CONSELL DE MALLORCA FIRA DEL MOTOR

MINICROSS

INCA 0,000 km

CLASIFICACION FINAL MINICROSS



Posició	Nº	Nombre	Clase	R1.	R2.	Total puntos
1	2	Jose Juan Perez Daniel	Minicross	25	25	50
2	26	Pau Salas Perez	Minicross	22	20	42
3	10	Thai John Brock Barquero	Minicross	20	18	38
4	41	Tomeu Salas Mayoral	Minicross	16	15	31
5	4	Roberto Carlos Valero Terrones	Minicross	15	14	29
6	5	Tomeu Gelabert Wassholm	Minicross	12	16	28
7	16	Francisco Moles Mari	Minicross	14	13	27
8	44	Josep Prats Verger	Minicross	13	12	25
9	7	Miguel Torres Giner	Minicross	0	22	22
10	15	Pau Deya Morey	Minicross	11	11	22
11	6	Elias Escandell Gil	Minicross	9	10	19
12	101	David Salom Valls	Minicross	10	9	19
13	100	Marc Salom Valls	Minicross	18	--	18

Nombre

Nombre

R1. MINICROSS - 1ª Manga Provisional  
 R2. MINICROSS - 2ª Manga Minicross

## COPA CONSELL DE MALLORCA FIRA DEL MOTOR

## Clasificado por mejor tiempo de vuelta

65 CC

INCA 0.000 km

Entrenos Cronometrados

10/27/13 22:37

Clasificación

Posición	Nº	Nombre	Clase	Mejor Tm	Dif. resp. 1º	En Vuelta	Puntos
1	88	Alex Garau Garrido	65 c.c.	<b>1:24.258</b>	-	4	0
2	100	Juan Ruano Jaume	65 c.c.	<b>1:26.730</b>	+2.472	1	0
3	4	Marc Marti Valero	65 c.c.	<b>1:28.532</b>	+4.274	6	0
4	14	Sergio Morales Dominguez	65 c.c.	<b>1:31.134</b>	+6.876	4	0
5	66	Jordi Portell Ramos	65 c.c.	<b>1:31.777</b>	+7.519	3	0
6	25	Tomeu Barcelo Salva	65 c.c.	<b>1:33.624</b>	+9.366	1	0
7	10	Pere Mas Esteve	65 c.c.	<b>1:35.555</b>	+11.297	5	0
8	41	Lluis Salas Ferrer	65 c.c.	<b>1:58.516</b>	+34.258	5	0

# COPA CONSELL DE MALLORCA FIRA DEL MOTOR

Clasificado por vueltas

65 CC

INCA 0,000 km

1ª Manga Provisional

27/10/2013 22:37

Carrera

Posición	Nº	Nombre	Vueltas	Dif. resp. 1º	Total Tº	Mejor Tm	En Vuelta	Puntos
1	88	Alex Garau Garrido	11	-	17:10.817	1:24.644	2	25
2	100	Juan Ruano Jaume	11	+12.214	17:23.031	1:25.887	6	22
3	4	Marc Marti Valero	11	+1:01.132	18:11.949	1:26.357	8	20
4	14	Sergio Morales Dominguez	11	+1:04.812	18:15.629	1:27.793	3	18
5	66	Jordi Portell Ramos	10	1 Vuelta	17:28.518	1:33.137	2	16
6	10	Pere Mas Esteve	10	+23.765	17:52.283	1:34.033	1	15
7	41	Lluís Salas Ferrer	8	3 Vueltas	17:39.152	1:54.302	2	14
<b>No clasificado (50% = 6 Vueltas)</b>								
8	25	Tomeu Barcelo Salva	4	7 Vueltas	7:34.188	1:28.438	4	0

Márgen de victoria	Velocidad media	Mejor tº de vuelta	Mejor Vel.	Mejor vuelta para
+12.214	-	1:24.644	-	[88] Alex Garau Garrido

Impresos: 27/10/2013 17:39:08

Organizado a: Federacion Balear de Motociclismo

Jefe de cronometraje

Orbits 2

Director de Carrera

www.amb-it.com

www.mylaps.com



**COPA CONSELL DE MALLORCA FIRA DEL MOTOR**
**65 CC**
**INCA 0,000 km**
**1ª Manga Provisional**
**27/10/2013 22:37**
**Carrera**

Vuelta	Tempo de vuelta	Dif. resp. 1º	Hora del día
<b>(88) Alex Garau Garrido</b>			
1	<b>1:26.066</b>	+1.422	12:12:09.782
2	<b>1:24.644</b>	-	12:13:34.426
3	<b>1:25.805</b>	+1.161	12:15:00.231
4	<b>1:25.432</b>	+0.788	12:16:25.663
5	<b>1:25.608</b>	+0.964	12:17:51.271
6	<b>1:25.081</b>	+0.437	12:19:16.352
7	<b>1:25.123</b>	+0.479	12:20:41.475
8	<b>1:25.529</b>	+0.885	12:22:07.004
9	<b>1:25.714</b>	+1.070	12:23:32.718
10	<b>1:25.909</b>	+1.265	12:24:58.627
11	<b>1:27.365</b>	+2.721	12:26:25.992

Vuelta	Tempo de vuelta	Dif. resp. 1º	Hora del día
<b>(100) Juan Ruano Jaume</b>			
1	<b>1:27.034</b>	+1.147	12:12:12.047
2	<b>1:26.193</b>	+0.306	12:13:38.240
3	<b>1:26.677</b>	+0.790	12:15:04.917
4	<b>1:26.223</b>	+0.336	12:16:31.140
5	<b>1:26.191</b>	+0.304	12:17:57.331
6	<b>1:25.887</b>	-	12:19:23.218
7	<b>1:26.620</b>	+0.733	12:20:49.838
8	<b>1:26.216</b>	+0.329	12:22:16.054
9	<b>1:26.488</b>	+0.601	12:23:42.542
10	<b>1:28.368</b>	+2.481	12:25:10.910
11	<b>1:27.296</b>	+1.409	12:26:38.206

Vuelta	Tempo de vuelta	Dif. resp. 1º	Hora del día
<b>(4) Marc Marti Valero</b>			
1	<b>1:29.397</b>	+3.040	12:12:16.791
2	<b>1:27.633</b>	+1.276	12:13:44.424
3	<b>1:29.253</b>	+2.896	12:15:13.677
4	<b>1:29.965</b>	+3.608	12:16:43.642
5	<b>1:30.370</b>	+4.013	12:18:14.012
6	<b>1:29.620</b>	+3.263	12:19:43.632
7	<b>1:40.205</b>	+13.848	12:21:23.837
8	<b>1:26.357</b>	-	12:22:50.194
9	<b>1:27.340</b>	+0.983	12:24:17.534
10	<b>1:40.620</b>	+14.263	12:25:58.154
11	<b>1:28.970</b>	+2.613	12:27:27.124

Vuelta	Tempo de vuelta	Dif. resp. 1º	Hora del día
<b>(14) Sergio Morales Dominguez</b>			
1	<b>1:31.455</b>	+3.662	12:12:25.181
2	<b>1:29.844</b>	+2.051	12:13:55.025
3	<b>1:27.793</b>	-	12:15:22.818
4	<b>1:28.332</b>	+0.539	12:16:51.150
5	<b>1:28.798</b>	+1.005	12:18:19.948
6	<b>1:28.935</b>	+1.142	12:19:48.883
7	<b>1:29.830</b>	+2.037	12:21:18.713
8	<b>1:29.971</b>	+2.178	12:22:48.684
9	<b>1:44.620</b>	+16.827	12:24:33.304
10	<b>1:28.967</b>	+1.174	12:26:02.271
11	<b>1:28.533</b>	+0.740	12:27:30.804

Vuelta	Tempo de vuelta	Dif. resp. 1º	Hora del día
<b>(66) Jordi Portell Ramos</b>			
1	<b>1:33.345</b>	+0.208	12:12:24.481
2	<b>1:33.137</b>	-	12:13:57.618
3	<b>1:33.580</b>	+0.443	12:15:31.198
4	<b>1:33.341</b>	+0.204	12:17:04.539
5	<b>1:34.093</b>	+0.956	12:18:38.632
6	<b>1:36.131</b>	+2.994	12:20:14.763
7	<b>1:34.955</b>	+1.818	12:21:49.718
8	<b>1:34.880</b>	+1.743	12:23:24.598
9	<b>1:38.762</b>	+5.625	12:25:03.360
10	<b>1:40.333</b>	+7.196	12:26:43.693

Vuelta	Tempo de vuelta	Dif. resp. 1º	Hora del día
<b>(10) Pere Mas Esteve</b>			

Vuelta	Tempo de vuelta	Dif. resp. 1º	Hora del día
1	<b>1:34.033</b>	-	12:12:28.810
2	<b>1:35.009</b>	+0.976	12:14:03.819
3	<b>1:36.718</b>	+2.685	12:15:40.537
4	<b>1:36.271</b>	+2.238	12:17:16.808
5	<b>1:37.510</b>	+3.477	12:18:54.318
6	<b>1:39.453</b>	+5.420	12:20:33.771
7	<b>1:39.996</b>	+5.963	12:22:13.767
8	<b>1:38.811</b>	+4.778	12:23:52.578
9	<b>1:37.268</b>	+3.235	12:25:29.846
10	<b>1:37.612</b>	+3.579	12:27:07.458

Vuelta	Tempo de vuelta	Dif. resp. 1º	Hora del día
<b>(41) Lluís Salas Ferrer</b>			
1	<b>1:54.419</b>	+0.117	12:13:09.163
2	<b>1:54.302</b>	-	12:15:03.465
3	<b>1:59.604</b>	+5.302	12:17:03.069
4	<b>1:57.292</b>	+2.990	12:19:00.361
5	<b>1:59.158</b>	+4.856	12:20:59.519
6	<b>1:59.720</b>	+5.418	12:22:59.239
7	<b>1:54.739</b>	+0.437	12:24:53.978
8	<b>2:00.349</b>	+6.047	12:26:54.327

Vuelta	Tempo de vuelta	Dif. resp. 1º	Hora del día
<b>(25) Tomeu Barcelo Salva</b>			
1	<b>1:28.608</b>	+0.170	12:12:20.532
2	<b>1:29.190</b>	+0.752	12:13:49.722
3	<b>1:31.203</b>	+2.765	12:15:20.925
4	<b>1:28.438</b>	-	12:16:49.363

**COPA CONSELL DE MALLORCA FIRA DEL MOTOR**

**Clasificado por vueltas**

65 CC

INCA 0,000 km

2ª Manga Provisional

27/10/2013 22:37

Carrera

Posición	Nº	Nombre	Vueltas	Dif. resp. 1º	Total Tº	Mejor Tm	En Vuelta	Puntos
1	88	Alex Garau Garrido	12	-	18:40.270	1:24.801	8	25
2	100	Juan Ruano Jaume	12	+26.530	19:06.800	1:26.873	2	22
3	4	Marc Marti Valero	12	+27.794	19:08.064	1:27.002	3	20
4	14	Sergio Morales Dominguez	12	+28.645	19:08.915	1:27.027	12	18
5	66	Jordi Portell Ramos	11	1 Vuelta	20:10.763	1:32.809	3	16
6	10	Pere Mas Esteve	10	2 Vueltas	18:57.814	1:34.015	3	15
7	41	Lluis Salas Ferrer	9	3 Vueltas	19:09.823	1:50.864	5	14

Márgen de victoria	Velocidad media	Mejor tº de vuelta	Mejor Vel.	Mejor vuelta para
+26.530	-	1:24.801	-	[88] Alex Garau Garrido

Impresos: 27/10/2013 17:39:36

Organizado a: Federacion Balear de Motociclismo

Jefe de cronometraje  
 Director de Carrera

Orbits 2  
[www.amb-it.com](http://www.amb-it.com)  
[www.mylaps.com](http://www.mylaps.com)

**COPA CONSELL DE MALLORCA FIRA DEL MOTOR**
**65 CC**
**INCA 0,000 km**
**2ª Manga Provisional**
**27/10/2013 22:37**
**Carrera**

	Vuelta	mpo de vuelta	Dif. resp. 1°	Hora del día
<b>(88) Alex Garau Garrido</b>				
1	<b>1:26.668</b>		+1.867	13:26:54.837
2	<b>1:25.621</b>		+0.820	13:28:20.458
3	<b>1:27.480</b>		+2.679	13:29:47.938
4	<b>1:24.888</b>		+0.087	13:31:12.826
5	<b>1:26.051</b>		+1.250	13:32:38.877
6	<b>1:26.974</b>		+2.173	13:34:05.851
7	<b>1:28.341</b>		+3.540	13:35:34.192
8	<b>1:24.801</b>		-	13:36:58.993
9	<b>1:27.091</b>		+2.290	13:38:26.084
10	<b>1:25.350</b>		+0.549	13:39:51.434
11	<b>1:27.121</b>		+2.320	13:41:18.555
12	<b>1:26.813</b>		+2.012	13:42:45.368

	Vuelta	mpo de vuelta	Dif. resp. 1°	Hora del día
<b>(100) Juan Ruano Jaume</b>				
1	<b>1:28.709</b>		+1.836	13:27:00.462
2	<b>1:26.873</b>		-	13:28:27.335
3	<b>1:28.064</b>		+1.191	13:29:55.399
4	<b>1:28.801</b>		+1.928	13:31:24.200
5	<b>1:27.820</b>		+0.947	13:32:52.020
6	<b>1:27.943</b>		+1.070	13:34:19.963
7	<b>1:27.703</b>		+0.830	13:35:47.666
8	<b>1:27.665</b>		+0.792	13:37:15.331
9	<b>1:27.856</b>		+0.983	13:38:43.187
10	<b>1:29.500</b>		+2.627	13:40:12.687
11	<b>1:30.804</b>		+3.931	13:41:43.491
12	<b>1:28.407</b>		+1.534	13:43:11.898

	Vuelta	mpo de vuelta	Dif. resp. 1°	Hora del día
<b>(4) Marc Marti Valero</b>				
1	<b>1:28.345</b>		+1.343	13:27:03.279
2	<b>1:28.443</b>		+1.441	13:28:31.722
3	<b>1:27.002</b>		-	13:29:58.724
4	<b>1:27.508</b>		+0.506	13:31:26.232
5	<b>1:28.355</b>		+1.353	13:32:54.587
6	<b>1:28.797</b>		+1.795	13:34:23.384
7	<b>1:27.933</b>		+0.931	13:35:51.317
8	<b>1:29.161</b>		+2.159	13:37:20.478
9	<b>1:29.171</b>		+2.169	13:38:49.649
10	<b>1:28.270</b>		+1.268	13:40:17.919
11	<b>1:28.187</b>		+1.185	13:41:46.106
12	<b>1:27.056</b>		+0.054	13:43:13.162

	Vuelta	mpo de vuelta	Dif. resp. 1°	Hora del día
<b>(14) Sergio Morales Dominguez</b>				
1	<b>1:30.108</b>		+3.081	13:27:05.469
2	<b>1:27.043</b>		+0.016	13:28:32.512
3	<b>1:28.766</b>		+1.739	13:30:01.278
4	<b>1:28.596</b>		+1.569	13:31:29.874
5	<b>1:28.670</b>		+1.643	13:32:58.544
6	<b>1:27.902</b>		+0.875	13:34:26.446
7	<b>1:28.476</b>		+1.449	13:35:54.922
8	<b>1:28.012</b>		+0.985	13:37:22.934
9	<b>1:29.009</b>		+1.982	13:38:51.943
10	<b>1:27.942</b>		+0.915	13:40:19.885
11	<b>1:27.101</b>		+0.074	13:41:46.986
12	<b>1:27.027</b>		-	13:43:14.013

	Vuelta	mpo de vuelta	Dif. resp. 1°	Hora del día
<b>(66) Jordi Portell Ramos</b>				
1	<b>1:34.661</b>		+1.852	13:27:15.667
2	<b>1:35.971</b>		+3.162	13:28:51.638
3	<b>1:32.809</b>		-	13:30:24.447
4	<b>1:35.255</b>		+2.446	13:31:59.702
5	<b>1:41.078</b>		+8.269	13:33:40.780
6	<b>1:38.531</b>		+5.722	13:35:19.311
7	<b>1:41.712</b>		+8.903	13:37:01.023
8	<b>1:38.348</b>		+5.539	13:38:39.371

	Vuelta	mpo de vuelta	Dif. resp. 1°	Hora del día
9	<b>1:47.535</b>		+14.726	13:40:26.906
10	<b>2:01.445</b>		+28.636	13:42:28.351
11	<b>1:47.510</b>		+14.701	13:44:15.861
<b>(10) Pere Mas Esteve</b>				
1	<b>1:35.096</b>		+1.081	13:27:17.516
2	<b>1:34.497</b>		+0.482	13:28:52.013
3	<b>1:34.015</b>		-	13:30:26.028
4	<b>2:42.385</b>		+1:08.370	13:33:08.413
5	<b>1:37.014</b>		+2.999	13:34:45.427
6	<b>1:37.048</b>		+3.033	13:36:22.475
7	<b>1:38.838</b>		+4.823	13:38:01.313
8	<b>1:38.838</b>		+4.823	13:39:40.151
9	<b>1:41.000</b>		+6.985	13:41:21.151
10	<b>1:41.761</b>		+7.746	13:43:02.912

	Vuelta	mpo de vuelta	Dif. resp. 1°	Hora del día
<b>(41) Lluís Salas Ferrer</b>				
1	<b>1:55.061</b>		+4.197	13:27:54.728
2	<b>1:55.533</b>		+4.669	13:29:50.261
3	<b>2:01.521</b>		+10.657	13:31:51.782
4	<b>1:54.131</b>		+3.267	13:33:45.913
5	<b>1:50.864</b>		-	13:35:36.777
6	<b>1:52.801</b>		+1.937	13:37:29.578
7	<b>1:53.580</b>		+2.716	13:39:23.158
8	<b>1:58.676</b>		+7.812	13:41:21.834
9	<b>1:53.087</b>		+2.223	13:43:14.921

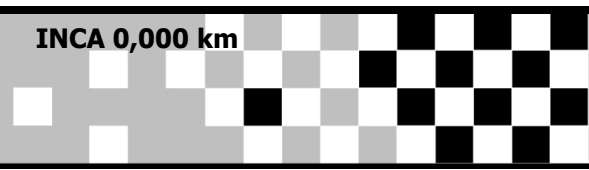
	Vuelta	mpo de vuelta	Dif. resp. 1°	Hora del día
--	--------	---------------	---------------	--------------

## COPA CONSELL DE MALLORCA FIRA DEL MOTOR

65 CC

INCA 0,000 km

### CLASIFICACION FINAL 65 CC



Posició	Nº	Nombre	Clase	R1.	R2.	Total puntos
1	88	Alex Garau Garrido	65 c.c.	25	25	50
2	100	Juan Ruano Jaume	65 c.c.	22	22	44
3	4	Marc Marti Valero	65 c.c.	20	20	40
4	14	Sergio Morales Dominguez	65 c.c.	18	18	36
5	66	Jordi Portell Ramos	65 c.c.	16	16	32
6	10	Pere Mas Esteve	65 c.c.	15	15	30
7	41	Lluís Salas Ferrer	65 c.c.	14	14	28
8	25	Tomeu Barcelo Salva	65 c.c.	0	--	0

Nombre

Nombre

R1. 65 CC - 1ª Manga Provisional  
R2. 65 CC - 2ª Manga Provisional

## COPA CONSELL DE MALLORCA FIRA DEL MOTOR

## Clasificado por mejor tiempo de vuelta

PROMESAS

INCA 0,000 km

Entrenos Cronometrados

27/10/2013 22:37

Clasificación

Posición	Nº	Nombre	Clase	Mejor Tm	Dif. resp. 1º	En Vuelta	Puntos
1	18	Jose M <sup>a</sup> Carmona Martin	Promesas	<b>1:18.857</b>	-	1	0
2	68	Toni Ferrer Castello	Promesas	<b>1:21.899</b>	<b>+3.042</b>	4	0
3	25	Jorge Rey Heras	Promesas	<b>1:22.835</b>	<b>+3.978</b>	1	0
4	199	Marc Arjona Fernandez	Promesas	<b>1:23.104</b>	<b>+4.247</b>	5	0
5	75	Jesus Ferreres Alou	Promesas	<b>1:23.560</b>	<b>+4.703</b>	6	0
6	138	Alejandro Fernandez Guerra	Promesas	<b>1:29.805</b>	<b>+10.948</b>	2	0

# COPA CONSELL DE MALLORCA FIRA DEL MOTOR

Clasificado por vueltas

PROMESAS

INCA 0,000 km

1ª Manga Provisional

27/10/2013 22:37

Carrera

Clasificación	Nº	Nombre	Vueltas	Dif. resp. 1º	Total Tº	Mejor Tm	En Vuelta	Puntos
1	18	Jose Mª Carmona Martin	12	-	17:16.164	1:18.924	8	25
2	25	Jorge Rey Heras	12	+16.854	17:33.018	1:19.344	5	22
3	68	Toni Ferrer Castello	12	+30.085	17:46.249	1:19.494	4	20
4	199	Marc Arjona Fernandez	12	+46.141	18:02.305	1:20.773	4	18
5	75	Jesus Ferreres Alou	11	1 Vuelta	17:16.344	1:22.777	1	16
6	138	Alejandro Fernandez Guerra	11	+1:19.475	18:35.819	1:30.841	10	15

Márgen de victoria	Velocidad media	Mejor tº de vuelta	Mejor Vel.	Mejor vuelta para
+16.854	-	1:18.924	-	[18] Jose Mª Carmona Martin

Impresos: 27/10/2013 17:52:18

Organizado a: Federacion Balear de Motociclismo

Jefe de cronometraje

Orbits 2

Director de Carrera

www.amb-it.com

www.mylaps.com

**COPA CONSELL DE MALLORCA FIRA DEL MOTOR**
**PROMESAS**
**INCA 0,000 km**
**1ª Manga Provisional**
**27/10/2013 22:37**
**Carrera**

	Vuelta	mpo de vuelta	Dif. resp. 1°	Hora del día
<b>(18) Jose Mª Carmona Martin</b>				
1	<b>1:19.429</b>	+0.505	11:16:01.974	
2	<b>1:19.185</b>	+0.261	11:17:21.159	
3	<b>1:19.954</b>	+1.030	11:18:41.113	
4	<b>1:19.803</b>	+0.879	11:20:00.916	
5	<b>1:19.537</b>	+0.613	11:21:20.453	
6	<b>1:19.653</b>	+0.729	11:22:40.106	
7	<b>1:19.409</b>	+0.485	11:23:59.515	
8	<b>1:18.924</b>	-	11:25:18.439	
9	<b>1:21.112</b>	+2.188	11:26:39.551	
10	<b>1:19.984</b>	+1.060	11:27:59.535	
11	<b>1:19.626</b>	+0.702	11:29:19.161	
12	<b>1:21.538</b>	+2.614	11:30:40.699	

	Vuelta	mpo de vuelta	Dif. resp. 1°	Hora del día
<b>(25) Jorge Rey Heras</b>				
1	<b>1:21.857</b>	+2.513	11:16:09.212	
2	<b>1:21.153</b>	+1.809	11:17:30.365	
3	<b>1:21.210</b>	+1.866	11:18:51.575	
4	<b>1:19.630</b>	+0.286	11:20:11.205	
5	<b>1:19.344</b>	-	11:21:30.549	
6	<b>1:21.604</b>	+2.260	11:22:52.153	
7	<b>1:19.662</b>	+0.318	11:24:11.815	
8	<b>1:19.656</b>	+0.312	11:25:31.471	
9	<b>1:22.055</b>	+2.711	11:26:53.526	
10	<b>1:19.900</b>	+0.556	11:28:13.426	
11	<b>1:21.485</b>	+2.141	11:29:34.911	
12	<b>1:22.642</b>	+3.298	11:30:57.553	

	Vuelta	mpo de vuelta	Dif. resp. 1°	Hora del día
<b>(68) Toni Ferrer Castello</b>				
1	<b>1:21.266</b>	+1.772	11:16:08.220	
2	<b>1:21.322</b>	+1.828	11:17:29.542	
3	<b>1:23.355</b>	+3.861	11:18:52.897	
4	<b>1:19.494</b>	-	11:20:12.391	
5	<b>1:21.289</b>	+1.795	11:21:33.680	
6	<b>1:21.655</b>	+2.161	11:22:55.335	
7	<b>1:21.633</b>	+2.139	11:24:16.968	
8	<b>1:21.770</b>	+2.276	11:25:38.738	
9	<b>1:22.047</b>	+2.553	11:27:00.785	
10	<b>1:20.803</b>	+1.309	11:28:21.588	
11	<b>1:23.430</b>	+3.936	11:29:45.018	
12	<b>1:25.766</b>	+6.272	11:31:10.784	

	Vuelta	mpo de vuelta	Dif. resp. 1°	Hora del día
<b>(199) Marc Arjona Fernandez</b>				
1	<b>1:22.797</b>	+2.024	11:16:07.494	
2	<b>1:21.725</b>	+0.952	11:17:29.219	
3	<b>1:25.191</b>	+4.418	11:18:54.410	
4	<b>1:20.773</b>	-	11:20:15.183	
5	<b>1:23.294</b>	+2.521	11:21:38.477	
6	<b>1:21.164</b>	+0.391	11:22:59.641	
7	<b>1:22.714</b>	+1.941	11:24:22.355	
8	<b>1:21.680</b>	+0.907	11:25:44.035	
9	<b>1:22.675</b>	+1.902	11:27:06.710	
10	<b>1:22.582</b>	+1.809	11:28:29.292	
11	<b>1:27.713</b>	+6.940	11:29:57.005	
12	<b>1:29.835</b>	+9.062	11:31:26.840	

	Vuelta	mpo de vuelta	Dif. resp. 1°	Hora del día
<b>(75) Jesus Ferreres Alou</b>				
1	<b>1:22.777</b>	-	11:16:11.834	
2	<b>1:24.123</b>	+1.346	11:17:35.957	
3	<b>1:23.347</b>	+0.570	11:18:59.304	
4	<b>1:25.124</b>	+2.347	11:20:24.428	
5	<b>1:25.292</b>	+2.515	11:21:49.720	
6	<b>1:26.435</b>	+3.658	11:23:16.155	
7	<b>1:27.360</b>	+4.583	11:24:43.515	
8	<b>1:27.977</b>	+5.200	11:26:11.492	

	Vuelta	mpo de vuelta	Dif. resp. 1°	Hora del día
9	<b>1:29.095</b>	+6.318	11:27:40.587	
10	<b>1:28.537</b>	+5.760	11:29:09.124	
11	<b>1:31.755</b>	+8.978	11:30:40.879	

	Vuelta	mpo de vuelta	Dif. resp. 1°	Hora del día
<b>(138) Alejandro Fernandez Guerra</b>				
1	<b>1:33.952</b>	+3.111	11:16:31.066	
2	<b>1:33.994</b>	+3.153	11:18:05.060	
3	<b>1:32.164</b>	+1.323	11:19:37.224	
4	<b>1:31.670</b>	+0.829	11:21:08.894	
5	<b>1:32.738</b>	+1.897	11:22:41.632	
6	<b>1:34.515</b>	+3.674	11:24:16.147	
7	<b>1:36.629</b>	+5.788	11:25:52.776	
8	<b>1:31.652</b>	+0.811	11:27:24.428	
9	<b>1:33.268</b>	+2.427	11:28:57.696	
10	<b>1:30.841</b>	-	11:30:28.537	
11	<b>1:31.817</b>	+0.976	11:32:00.354	

	Vuelta	mpo de vuelta	Dif. resp. 1°	Hora del día
--	--------	---------------	---------------	--------------

# COPA CONSELL DE MALLORCA FIRA DEL MOTOR

Clasificado por vueltas

PROMESAS

INCA 0,000 km

2ª Manga Provisional

27/10/2013 22:37

Carrera

Clasificación	Nº	Nombre	Vueltas	Dif. resp. 1º	Total Tº	Mejor Tm	En Vuelta	Puntos
1	18	Jose Mª Carmona Martin	13	-	18:36.069	1:18.651	8	25
2	25	Jorge Rey Heras	13	+24.412	19:00.481	1:20.368	1	22
3	68	Toni Ferrer Castello	13	+1:27.234	20:03.303	1:21.033	4	20
4	199	Marc Arjona Fernandez	12	1 Vuelta	19:19.217	1:24.308	3	18
5	75	Jesus Ferreres Alou	12	+4.146	19:23.363	1:25.933	3	16
6	138	Alejandro Fernandez Guerra	12	+28.553	19:47.770	1:29.173	4	15

Márgen de victoria	Velocidad media	Mejor tº de vuelta	Mejor Vel.	Mejor vuelta para
+24.412	-	1:18.651	-	[18] Jose Mª Carmona Martin

Impresos: 27/10/2013 17:52:46

Organizado a: Federacion Balear de Motociclismo

Jefe de cronometraje

Orbits 2

Director de Carrera

www.amb-it.com

www.mylaps.com



**COPA CONSELL DE MALLORCA FIRA DEL MOTOR**
**PROMESAS**
**INCA 0,000 km**
**2ª Manga Provisional**
**27/10/2013 22:37**
**Carrera**

	Vuelta	mpo de vuelta	Dif. resp. 1º	Hora del día
<b>(18) Jose Mª Carmona Martin</b>				
1	<b>1:19.562</b>		+0.911	12:31:37.891
2	<b>1:19.566</b>		+0.915	12:32:57.457
3	<b>1:19.455</b>		+0.804	12:34:16.912
4	<b>1:19.434</b>		+0.783	12:35:36.346
5	<b>1:20.136</b>		+1.485	12:36:56.482
6	<b>1:19.517</b>		+0.866	12:38:15.999
7	<b>1:20.765</b>		+2.114	12:39:36.764
8	<b>1:18.651</b>		-	12:40:55.415
9	<b>1:19.563</b>		+0.912	12:42:14.978
10	<b>1:19.654</b>		+1.003	12:43:34.632
11	<b>1:19.730</b>		+1.079	12:44:54.362
12	<b>1:19.786</b>		+1.135	12:46:14.148
13	<b>1:21.586</b>		+2.935	12:47:35.734

	Vuelta	mpo de vuelta	Dif. resp. 1º	Hora del día
<b>(25) Jorge Rey Heras</b>				
1	<b>1:20.368</b>		-	12:31:40.359
2	<b>1:21.500</b>		+1.132	12:33:01.859
3	<b>1:21.871</b>		+1.503	12:34:23.730
4	<b>1:22.733</b>		+2.365	12:35:46.463
5	<b>1:20.559</b>		+0.191	12:37:07.022
6	<b>1:21.121</b>		+0.753	12:38:28.143
7	<b>1:21.479</b>		+1.111	12:39:49.622
8	<b>1:21.609</b>		+1.241	12:41:11.231
9	<b>1:20.942</b>		+0.574	12:42:32.173
10	<b>1:21.264</b>		+0.896	12:43:53.437
11	<b>1:21.764</b>		+1.396	12:45:15.201
12	<b>1:22.333</b>		+1.965	12:46:37.534
13	<b>1:22.612</b>		+2.244	12:48:00.146

	Vuelta	mpo de vuelta	Dif. resp. 1º	Hora del día
<b>(68) Toni Ferrer Castello</b>				
1	<b>1:23.119</b>		+2.086	12:31:45.107
2	<b>1:21.886</b>		+0.853	12:33:06.993
3	<b>1:21.909</b>		+0.876	12:34:28.902
4	<b>1:21.033</b>		-	12:35:49.935
5	<b>1:21.850</b>		+0.817	12:37:11.785
6	<b>1:25.791</b>		+4.758	12:38:37.576
7	<b>1:26.334</b>		+5.301	12:40:03.910
8	<b>1:26.252</b>		+5.219	12:41:30.162
9	<b>1:25.968</b>		+4.935	12:42:56.130
10	<b>1:27.673</b>		+6.640	12:44:23.803
11	<b>1:27.409</b>		+6.376	12:45:51.212
12	<b>1:32.734</b>		+11.701	12:47:23.946
13	<b>1:39.022</b>		+17.989	12:49:02.968

	Vuelta	mpo de vuelta	Dif. resp. 1º	Hora del día
<b>(199) Marc Arjona Fernandez</b>				
1	<b>1:24.457</b>		+0.149	12:31:45.263
2	<b>1:38.125</b>		+13.817	12:33:23.388
3	<b>1:24.308</b>		-	12:34:47.696
4	<b>1:27.584</b>		+3.276	12:36:15.280
5	<b>1:29.857</b>		+5.549	12:37:45.137
6	<b>1:27.228</b>		+2.920	12:39:12.365
7	<b>1:30.477</b>		+6.169	12:40:42.842
8	<b>1:29.911</b>		+5.603	12:42:12.753
9	<b>1:33.595</b>		+9.287	12:43:46.348
10	<b>1:32.828</b>		+8.520	12:45:19.176
11	<b>1:29.606</b>		+5.298	12:46:48.782
12	<b>1:30.100</b>		+5.792	12:48:18.882

	Vuelta	mpo de vuelta	Dif. resp. 1º	Hora del día
<b>(75) Jesus Ferreres Alou</b>				
1	<b>1:27.815</b>		+1.882	12:31:53.787
2	<b>1:41.860</b>		+15.927	12:33:35.647
3	<b>1:25.933</b>		-	12:35:01.580
4	<b>1:29.151</b>		+3.218	12:36:30.731
5	<b>1:29.341</b>		+3.408	12:38:00.072

	Vuelta	mpo de vuelta	Dif. resp. 1º	Hora del día
6	<b>1:30.670</b>		+4.737	12:39:30.742
7	<b>1:32.301</b>		+6.368	12:41:03.043
8	<b>1:29.663</b>		+3.730	12:42:32.706
9	<b>1:27.961</b>		+2.028	12:44:00.667
10	<b>1:28.406</b>		+2.473	12:45:29.073
11	<b>1:27.387</b>		+1.454	12:46:56.460
12	<b>1:26.568</b>		+0.635	12:48:23.028

	Vuelta	mpo de vuelta	Dif. resp. 1º	Hora del día
<b>(138) Alejandro Fernandez Guerra</b>				
1	<b>1:32.480</b>		+3.307	12:32:05.625
2	<b>1:30.935</b>		+1.762	12:33:36.560
3	<b>1:29.930</b>		+0.757	12:35:06.490
4	<b>1:29.173</b>		-	12:36:35.663
5	<b>1:32.086</b>		+2.913	12:38:07.749
6	<b>1:31.716</b>		+2.543	12:39:39.465
7	<b>1:29.539</b>		+0.366	12:41:09.004
8	<b>1:29.917</b>		+0.744	12:42:38.921
9	<b>1:31.177</b>		+2.004	12:44:10.098
10	<b>1:30.795</b>		+1.622	12:45:40.893
11	<b>1:33.120</b>		+3.947	12:47:14.013
12	<b>1:33.422</b>		+4.249	12:48:47.435

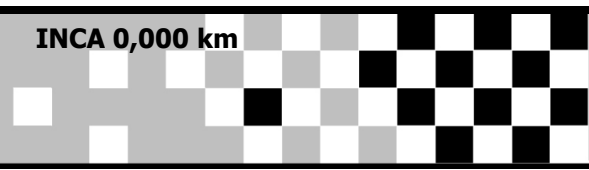
	Vuelta	mpo de vuelta	Dif. resp. 1º	Hora del día
--	--------	---------------	---------------	--------------

## COPA CONSELL DE MALLORCA FIRA DEL MOTOR

PROMESAS

INCA 0,000 km

CLASIFICACION FINAL PROMESAS



Posició	Nº	Nombre	Clase	R1.	R2.	Total puntos
1	18	Jose M <sup>a</sup> Carmona Martin	Promesas	25	25	50
2	25	Jorge Rey Heras	Promesas	22	22	44
3	68	Toni Ferrer Castello	Promesas	20	20	40
4	199	Marc Arjona Fernandez	Promesas	18	18	36
5	75	Jesus Ferreres Alou	Promesas	16	16	32
6	138	Alejandro Fernandez Guerra	Promesas	15	15	30

Nombre

Nombre

R1. PROMESAS - 1<sup>a</sup> Manga Provisional

R2. PROMESAS - 2<sup>a</sup> Manga Provisional

## COPA CONSELL DE MALLORCA FIRA DEL MOTOR

## Clasificado por mejor tiempo de vuelta

PIT BIKES

INCA 0,000 km

Entrenos Cronometrados

27/10/2013 22:37

Clasificación

Posición	Nº	Nombre	Clase	Mejor Tm	Dif. resp. 1º	En Vuelta	Puntos
1	99	Jaime Femenies Serra	Pit Bike	<b>1:32.103</b>	-	1	0
2	66	Miquel Femenias Bover	Pit Bike	<b>1:40.355</b>	<b>+8.252</b>	2	0
3	46	Lluc Vidal Gomila	Pit Bike	<b>1:41.154</b>	<b>+9.051</b>	5	0
4	12	Toni Truyols Amer	Pit Bike	-.-.-	-	0	0

# COPA CONSELL DE MALLORCA FIRA DEL MOTOR

Clasificado por vueltas

PIT BIKES

INCA 0,000 km

1ª Manga Provisional

27/10/2013 22:37

Carrera

Posición	Nº	Nombre	Vueltas	Dif. resp. 1º	Total Tº	Mejor Tm	En Vuelta	Puntos
1	99	Jaime Femenies Serra	7	-	12:17.100	1:30.534	3	25
2	12	Toni Truyols Amer	7	+2.608	12:19.708	1:28.426	7	22
3	66	Miquel Femenias Bover	7	+35.224	12:52.324	1:32.867	6	20
4	46	Lluc Vidal Gomila	7	+35.607	12:52.707	1:35.573	1	18

Márgen de victoria	Velocidad media	Mejor tº de vuelta	Mejor Vel.	Mejor vuelta para
+2.608	-	1:28.426	-	[12] Toni Truyols Amer

Impresos: 27/10/2013 17:47:44

Organizado a: Federacion Balear de Motociclismo

Jefe de cronometraje

Orbits 2

Director de Carrera

www.amb-it.com

www.mylaps.com

# COPA CONSELL DE MALLORCA FIRA DEL MOTOR

## PIT BIKES

INCA 0,000 km

### 1ª Manga Provisional

27/10/2013 22:37

#### Carrera

**Vuelta :mpo de vuelta Dif. resp. 1º Hora del día**

**(99) Jaime Femenias Serra**

Vuelta	mpo de vuelta	Dif. resp. 1º	Hora del día
1	<b>1:33.239</b>	+2.705	11:36:24.423
2	<b>1:31.096</b>	+0.562	11:37:55.519
3	<b>1:30.534</b>	-	11:39:26.053
4	<b>1:31.363</b>	+0.829	11:40:57.416
5	<b>1:32.770</b>	+2.236	11:42:30.186
6	<b>1:33.847</b>	+3.313	11:44:04.033
7	<b>1:33.807</b>	+3.273	11:45:37.840

**(12) Toni Truyols Amer**

Vuelta	mpo de vuelta	Dif. resp. 1º	Hora del día
1	<b>1:34.335</b>	+5.909	11:36:30.705
2	<b>1:33.005</b>	+4.579	11:38:03.710
3	<b>1:31.225</b>	+2.799	11:39:34.935
4	<b>1:32.739</b>	+4.313	11:41:07.674
5	<b>1:33.145</b>	+4.719	11:42:40.819
6	<b>1:31.203</b>	+2.777	11:44:12.022
7	<b>1:28.426</b>	-	11:45:40.448

**(66) Miquel Femenias Bover**

Vuelta	mpo de vuelta	Dif. resp. 1º	Hora del día
1	<b>1:36.452</b>	+3.585	11:36:32.527
2	<b>1:36.487</b>	+3.620	11:38:09.014
3	<b>1:35.941</b>	+3.074	11:39:44.955
4	<b>1:35.517</b>	+2.650	11:41:20.472
5	<b>1:45.737</b>	+12.870	11:43:06.209
6	<b>1:32.867</b>	-	11:44:39.076
7	<b>1:33.988</b>	+1.121	11:46:13.064

**(46) Lluç Vidal Gomila**

Vuelta	mpo de vuelta	Dif. resp. 1º	Hora del día
1	<b>1:35.573</b>	-	11:36:30.221
2	<b>1:35.922</b>	+0.349	11:38:06.143
3	<b>1:37.525</b>	+1.952	11:39:43.668
4	<b>1:35.683</b>	+0.110	11:41:19.351
5	<b>1:38.205</b>	+2.632	11:42:57.556
6	<b>1:39.342</b>	+3.769	11:44:36.898
7	<b>1:36.549</b>	+0.976	11:46:13.447

**Vuelta :mpo de vuelta Dif. resp. 1º Hora del día**

**Vuelta :mpo de vuelta Dif. resp. 1º Hora del día**

# COPA CONSELL DE MALLORCA FIRA DEL MOTOR

Clasificado por vueltas

PIT BIKES

INCA 0,000 km

2ª Manga Provisional

27/10/2013 22:37

Carrera

Posició	Nº	Nombre	Vueltas	Dif. resp. 1º	Total Tº	Mejor Tm	En Volta	Puntos
1	12	Toni Truyols Amer	8	-	13:48.079	1:30.311	6	25
2	99	Jaime Femenies Serra	8	+6.020	13:54.099	1:31.810	6	22
3	66	Miquel Femenias Bover	8	+36.294	14:24.373	1:34.922	3	20
4	46	Lluc Vidal Gomila	8	+42.873	14:30.952	1:35.148	2	18

Márgen de victoria	Velocidad media	Mejor tº de vuelta	Mejor Vel.	Mejor vuelta para
+6.020	-	1:30.311	-	[12] Toni Truyols Amer

Impresos: 27/10/2013 17:48:13

Organizado a: Federacion Balear de Motociclismo

Jefe de cronometraje

Orbits 2

Director de Carrera

www.amb-it.com

www.mylaps.com

# COPA CONSELL DE MALLORCA FIRA DEL MOTOR

## PIT BIKES

INCA 0,000 km

## 2ª Manga Provisional

27/10/2013 22:37

### Carrera

Vuelta :mpo de vuelta Dif. resp. 1º Hora del día

#### (12) Toni Truyols Amer

Vuelta	mpo de vuelta	Dif. resp. 1º	Hora del día
1	<b>1:31.599</b>	+1.288	12:53:12.390
2	<b>1:32.502</b>	+2.191	12:54:44.892
3	<b>1:32.748</b>	+2.437	12:56:17.640
4	<b>1:33.172</b>	+2.861	12:57:50.812
5	<b>1:30.880</b>	+0.569	12:59:21.692
6	<b>1:30.311</b>	-	13:00:52.003
7	<b>1:30.895</b>	+0.584	13:02:22.898
8	<b>1:32.391</b>	+2.080	13:03:55.289

#### (99) Jaime Femenies Serra

Vuelta	mpo de vuelta	Dif. resp. 1º	Hora del día
1	<b>1:32.283</b>	+0.473	12:53:10.668
2	<b>1:33.951</b>	+2.141	12:54:44.619
3	<b>1:32.122</b>	+0.312	12:56:16.741
4	<b>1:32.390</b>	+0.580	12:57:49.131
5	<b>1:33.668</b>	+1.858	12:59:22.799
6	<b>1:31.810</b>	-	13:00:54.609
7	<b>1:32.947</b>	+1.137	13:02:27.556
8	<b>1:33.753</b>	+1.943	13:04:01.309

#### (66) Miquel Femenias Bover

Vuelta	mpo de vuelta	Dif. resp. 1º	Hora del día
1	<b>1:34.976</b>	+0.054	12:53:18.343
2	<b>1:34.976</b>	+0.054	12:54:53.319
3	<b>1:34.922</b>	-	12:56:28.241
4	<b>1:37.228</b>	+2.306	12:58:05.469
5	<b>1:35.117</b>	+0.195	12:59:40.586
6	<b>1:35.399</b>	+0.477	13:01:15.985
7	<b>1:36.333</b>	+1.411	13:02:52.318
8	<b>1:39.265</b>	+4.343	13:04:31.583

#### (46) Lluç Vidal Gomila

Vuelta	mpo de vuelta	Dif. resp. 1º	Hora del día
1	<b>1:35.307</b>	+0.159	12:53:16.695
2	<b>1:35.148</b>	-	12:54:51.843
3	<b>1:35.377</b>	+0.229	12:56:27.220
4	<b>1:36.095</b>	+0.947	12:58:03.315
5	<b>1:36.463</b>	+1.315	12:59:39.778
6	<b>1:37.727</b>	+2.579	13:01:17.505
7	<b>1:38.740</b>	+3.592	13:02:56.245
8	<b>1:41.917</b>	+6.769	13:04:38.162

Vuelta :mpo de vuelta Dif. resp. 1º Hora del día

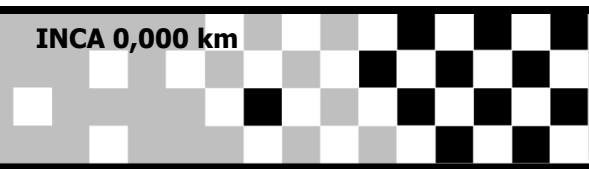
Vuelta :mpo de vuelta Dif. resp. 1º Hora del día

## COPA CONSELL DE MALLORCA FIRA DEL MOTOR

PIT BIKES

INCA 0,000 km

CLASIFICACION FINAL PIT BIKES



Posició	Nº	Nombre	Clase	R1.	R2.	Total puntos
1	12	Toni Truyols Amer	Pit Bike	22	25	47
2	99	Jaime Femenies Serra	Pit Bike	25	22	47
3	66	Miquel Femenias Bover	Pit Bike	20	20	40
4	46	Lluc Vidal Gomila	Pit Bike	18	18	36

Nombre

Nombre

R1. PIT BIKES - 1ª Manga Provisional  
R2. PIT BIKES - 2ª Manga Provisional