

Motocross Son Matamoros**Clasificado por mejor tiempo de vuelta**

Minicross

SON MATAMOROS 0,000 km

Entrenos cronometrados

07/04/2013 18:25

Clasificación

Posición	Nº	Nombre	Clase	Mejor Tm	Dif. resp. 1º	En Vuelta	Puntos
1	2	Jose Juan Perez Daniel	Minicross	1:21.806	-	4	0
2	7	Miguel Torres Giner	Minicross	1:25.830	+4.024	2	0
3	100	Marc Salom Valls	Minicross	1:29.409	+7.603	4	0
4	26	Pau Salas Perez	Minicross	1:30.141	+8.335	6	0
5	57	Javier Plomer Quiroga	Minicross	1:30.615	+8.809	4	0
6	16	Francisco Moles Mari	Minicross	1:30.663	+8.857	4	0
7	61	Pau Ramis Noguera	Minicross	1:30.711	+8.905	5	0
8	30	Aaron Lopez Mayol	Minicross	1:30.934	+9.128	3	0
9	4	Roberto Carlos Valero Terrones	Minicross	1:34.218	+12.412	5	0
10	41	Tomeu Salas Mayoral	Minicross	1:41.216	+19.410	4	0

Motocross Son Matamoros
Clasificado por vueltas
Minicross
SON MATAMOROS 0,000 km
1º Manga provisional
07/04/2013 18:25
Carrera

Clasificación	Nº	Nombre	Vueltas	Dif. resp. 1º	Total Tº	Mejor Tm	En Vuelta	Puntos
1	2	Jose Juan Perez Daniel	9	-	13:20.309	1:18.123	7	25
2	7	Miguel Torres Giner	9	+5.673	13:25.982	1:17.718	7	22
3	16	Francisco Moles Mari	9	+1:05.385	14:25.694	1:23.277	9	20
4	61	Pau Ramis Noguera	8	1 Vuelta	13:24.991	1:24.791	7	18
5	4	Roberto Carlos Valero Terrones	8	+1.038	13:26.029	1:24.701	7	16
6	30	Aaron Lopez Mayol	8	+1.424	13:26.415	1:22.759	3	15
7	100	Marc Salom Valls	8	+4.849	13:29.840	1:24.879	2	14
8	57	Javier Plomer Quiroga	8	+38.565	14:03.556	1:27.561	4	13
9	41	Tomeu Salas Mayoral	8	+1:00.473	14:25.464	1:32.261	7	12

No clasificado (50% = 5 Vueltas)

NT	26	Pau Salas Perez	4	-	7:08.941	1:22.117	3	0
-----------	----	-----------------	----------	---	-----------------	-----------------	---	----------

Márgen de victoria	Velocidad media	Mejor tº de vuelta	Mejor Vel.	Mejor vuelta para
+5.673	-	1:17.718	-	[7] Miguel Torres Giner

Impresos: 07/04/2013 14:05:03
Organizado a: Federacion Balear de Motociclismo
Jefe de cronometraje
Orbits 2
Director de Carrera
www.amb-it.com
www.mylaps.com

Motocross Son Matamoros

Minicross	SON MATAMOROS 0,000 km
1º Manga provisional	07/04/2013 18:25
Carrera	

	5	1:26.432	+1.731	4	1:22.730	+0.613
(2) Jose Juan Perez Daniel	6	1:27.386	+2.685			
1	7	1:24.701	-			
2	8	1:26.109	+1.408			
3						
4						
5						
6						
7						
8						
9						
(7) Miguel Torres Giner				(30) Aaron Lopez Mayol		
1	1	1:26.713	+3.954	1	1:24.832	+2.073
2	2	1:24.832	+2.073	2	1:22.759	-
3	3	1:22.759	-	3	1:44.320	+21.561
4	4	1:44.320	+21.561	4	1:26.954	+4.195
5	5	1:26.954	+4.195	5	1:30.480	+7.721
6	6	1:30.480	+7.721	6	1:24.984	+2.225
7	7	1:24.984	+2.225	7	1:24.699	+1.940
8	8	1:24.699	+1.940			
9				(100) Marc Salom Valls		
(16) Francisco Moles Mari				1	1:26.329	+1.450
1		1:26.011	+2.734	2	1:24.879	-
2		1:23.940	+0.663	3	1:25.159	+0.280
3		1:24.210	+0.933	4	1:27.060	+2.181
4		1:23.761	+0.484	5	1:30.062	+5.183
5		1:25.111	+1.834	6	1:40.537	+15.658
6		1:26.774	+3.497	7	1:25.406	+0.527
7		1:25.768	+2.491	8	1:26.887	+2.008
8		1:27.202	+3.925			
9		1:23.277	-	(57) Javier Plomer Quiroga		
(61) Pau Ramis Noguera				1	1:28.679	+1.118
1		1:29.691	+4.900	2	1:29.003	+1.442
2		1:27.458	+2.667	3	1:30.902	+3.341
3		1:27.070	+2.279	4	1:27.561	-
4		1:27.977	+3.186	5	1:30.247	+2.686
5		1:25.148	+0.357	6	1:27.625	+0.064
6		1:29.194	+4.403	7	1:30.110	+2.549
7		1:24.791	-	8	1:30.155	+2.594
8		1:25.731	+0.940			
(4) Roberto Carlos Valero Terrones				(41) Tomeu Salas Mayoral		
1		1:29.867	+5.166	1	1:35.069	+2.808
2		1:27.297	+2.596	2	1:38.378	+6.117
3		1:26.433	+1.732	3	1:33.771	+1.510
4		1:27.373	+2.672	4	1:33.341	+1.080
				5	1:32.500	+0.239
				6	1:33.377	+1.116
				7	1:32.261	-
				8	1:34.074	+1.813
				(26) Pau Salas Perez		
				1	1:24.763	+2.646
				2	1:24.181	+2.064
				3	1:22.117	-

Motocross Son Matamoros

Clasificado por vueltas

Minicross

SON MATAMOROS 0,000 km

2º Manga Provisional

07/04/2013 18:25

Carrera

Clasificación	Nº	Nombre	Vueltas	Dif. resp. 1º	Total Tº	Mejor Tm	En Vuelta	Puntos
1	2	Jose Juan Perez Daniel	9	-	13:16.337	1:16.129	2	25
2	7	Miguel Torres Giner	9	+2.792	13:19.129	1:16.782	1	22
3	26	Pau Salas Perez	9	+53.282	14:09.619	1:21.854	9	20
4	16	Francisco Moles Mari	8	1 Vuelta	13:18.337	1:23.890	3	18
5	100	Marc Salom Valls	8	+11.683	13:30.020	1:24.646	5	16
6	57	Javier Plomer Quiroga	8	+12.990	13:31.327	1:26.659	7	15
7	30	Aaron Lopez Mayol	8	+26.499	13:44.836	1:24.249	7	14
8	41	Tomeu Salas Mayoral	8	+1:04.115	14:22.452	1:28.172	7	13
9	4	Roberto Carlos Valero Terrones	8	+1:23.273	14:41.610	1:26.839	8	12
10	61	Pau Ramis Noguera	5	4 Vueltas	14:25.372	1:23.997	2	11

Márgen de victoria	Velocidad media	Mejor tº de vuelta	Mejor Vel.	Mejor vuelta para
+2.792	-	1:16.129	-	[2] Jose Juan Perez Daniel

Impresos: 07/04/2013 14:06:03

Organizado a: Federacion Balear de Motociclismo

Jefe de cronometraje

Orbits 2

Director de Carrera

www.amb-it.com

www.mylaps.com

Motocross Son Matamoros

Minicross	SON MATAMOROS 0,000 km
2º Manga Provisional	07/04/2013 18:25
Carrera	

(2) Jose Juan Perez Daniel

1	1:16.697	+0.568
2	1:16.129	-
3	1:18.108	+1.979
4	1:19.042	+2.913
5	1:19.703	+3.574
6	1:17.942	+1.813
7	1:20.082	+3.953
8	1:18.395	+2.266
9	1:19.311	+3.182

5	1:24.646	-
6	1:28.134	+3.488
7	1:25.431	+0.785
8	1:39.736	+15.090

4	6:56.409	+5:32.412
5	1:29.201	+5.204

(7) Miguel Torres Giner

1	1:16.782	-
2	1:17.185	+0.403
3	1:18.144	+1.362
4	1:18.996	+2.214
5	1:19.715	+2.933
6	1:17.927	+1.145
7	1:20.492	+3.710
8	1:18.791	+2.009
9	1:20.751	+3.969

(57) Javier Plomer Quiroga

1	1:28.373	+1.714
2	1:28.514	+1.855
3	1:27.282	+0.623
4	1:29.000	+2.341
5	1:27.909	+1.250
6	1:27.659	+1.000
7	1:26.659	-
8	1:30.309	+3.650

(26) Pau Salas Perez

1	1:23.318	+1.464
2	1:23.533	+1.679
3	1:23.400	+1.546
4	1:24.703	+2.849
5	1:24.616	+2.762
6	1:24.696	+2.842
7	1:25.736	+3.882
8	1:22.686	+0.832
9	1:21.854	-

(30) Aaron Lopez Mayol

1	1:27.205	+2.956
2	1:40.616	+16.367
3	1:26.771	+2.522
4	1:26.449	+2.200
5	1:25.234	+0.985
6	1:25.774	+1.525
7	1:24.249	-
8	1:49.083	+24.834

(16) Francisco Moles Mari

1	1:25.903	+2.013
2	1:34.612	+10.722
3	1:23.890	-
4	1:25.989	+2.099
5	1:25.273	+1.383
6	1:27.905	+4.015
7	1:27.414	+3.524
8	1:24.918	+1.028

(41) Tomeu Salas Mayoral

1	1:28.966	+0.794
2	1:30.092	+1.920
3	1:33.047	+4.875
4	1:30.722	+2.550
5	1:31.897	+3.725
6	1:52.872	+24.700
7	1:28.172	-
8	1:29.262	+1.090

(100) Marc Salom Valls

1	1:27.737	+3.091
2	1:26.695	+2.049
3	1:28.410	+3.764
4	1:25.638	+0.992

(4) Roberto Carlos Valero Terrones

1	1:28.475	+1.636
2	1:28.470	+1.631
3	1:27.656	+0.817
4	1:28.520	+1.681
5	1:27.003	+0.164
6	2:41.049	+1:14.210
7	1:28.943	+2.104
8	1:26.839	-

(61) Pau Ramis Noguera

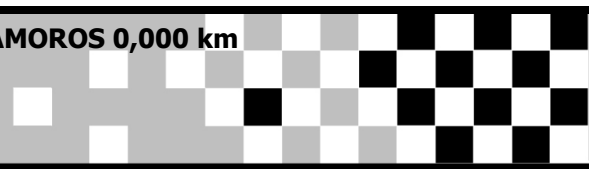
1	1:27.060	+3.063
2	1:23.997	-
3	1:28.019	+4.022

Motocross Son Matamoros

Minicross

SON MATAMOROS 0,000 km

CLASIFICACION FINAL MINICROSS



Posició	Nº	Nombre	Clase	R1.	R2.	Total puntos
1	2	Jose Juan Perez Daniel	Minicross	25	25	50
2	7	Miguel Torres Giner	Minicross	22	22	44
3	16	Francisco Moles Mari	Minicross	20	18	38
4	100	Marc Salom Valls	Minicross	14	16	30
5	30	Aaron Lopez Mayol	Minicross	15	14	29
6	61	Pau Ramis Noguera	Minicross	18	11	29
7	57	Javier Plomer Quiroga	Minicross	13	15	28
8	4	Roberto Carlos Valero Terrones	Minicross	16	12	28
9	41	Tomeu Salas Mayoral	Minicross	12	13	25
10	26	Pau Salas Perez	Minicross	0	20	20

Nombre

Nombre

R1. Minicross - 1º Manga provisional

R2. Minicross - 2º Manga Provisional

Motocross Son Matamoros**Clasificado por mejor tiempo de vuelta**

65 c.c.

SON MATAMOROS 0,000 km

Entrenos cronometrados

07/04/2013 18:05

Clasificación

Posición	Nº	Nombre	Clase	Mejor Tm	Dif. resp. 1º	En Vuelta	Puntos
1	88	Alex Garau Garrido	65 c.c.	1:03.326	-	9	0
2	100	Juan Ruano Jaume	65 c.c.	1:04.745	+1.419	4	0
3	66	Jordi Portell Ramos	65 c.c.	1:05.357	+2.031	4	0
4	14	Sergio Morales Dominguez	65 c.c.	1:06.400	+3.074	7	0
5	25	Tomeu Barcelo Salva	65 c.c.	1:09.762	+6.436	8	0
6	4	Marc Marti Valero	65 c.c.	1:09.793	+6.467	8	0
7	22	Harrison Morgan Bage	65 c.c.	1:10.138	+6.812	7	0
8	10	Pere Mas Esteve	65 c.c.	1:10.266	+6.940	2	0
9	67	Luis Marco Lopez	65 c.c.	1:11.909	+8.583	7	0
10	9	Xavier Torres Salord	65 c.c.	1:16.674	+13.348	4	0
11	80	Ashton Leighton Bage	65 c.c.	1:25.683	+22.357	1	0
12	41	Luis Salas Ferrer	65 c.c.	1:30.509	+27.183	5	0

Motocross Son Matamoros

Clasificado por vueltas

65 c.c.

SON MATAMOROS 0,000 km

1º Manga Provisional

07/04/2013 18:05

Carrera

Clasificación	Nº	Nombre	Vueltas	Dif. resp. 1º	Total Tº	Mejor Tm	En Vuelta	Puntos
1	88	Alex Garau Garrido	15	-	17:04.977	1:01.988	5	25
2	66	Jordi Portell Ramos	15	+21.169	17:26.146	1:03.480	9	22
3	100	Juan Ruano Jaume	15	+21.462	17:26.439	1:03.642	6	20
4	14	Sergio Morales Dominguez	15	+37.530	17:42.507	1:03.323	9	18
5	10	Pere Mas Esteve	15	+1:02.584	18:07.561	1:06.205	15	16
6	4	Marc Marti Valero	15	+1:04.531	18:09.508	1:06.304	6	15
7	25	Tomeu Barcelo Salva	14	1 Vuelta	17:12.435	1:05.227	13	14
8	67	Luis Marco Lopez	14	+34.991	17:47.426	1:08.746	4	13
9	9	Xavier Torres Salord	13	2 Vueltas	17:27.800	1:11.616	8	12
10	80	Ashton Leighton Bage	12	3 Vueltas	18:29.149	1:22.339	9	11
11	41	Lluís Salas Ferrer	11	4 Vueltas	17:33.882	1:23.473	2	10
No clasificado (50% = 8 Vueltas)								
NT	22	Harrison Morgan Bage	13	-	16:05.492	1:06.857	7	0

Márgen de victoria	Velocidad media	Mejor tº de vuelta	Mejor Vel.	Mejor vuelta para
+21.169	-	1:01.988	-	[88] Alex Garau Garrido

Impresos: 07/04/2013 13:59:27

Impresos a: Federacion Balear de Motociclismo

Jefe de cronometraje

Orbits 2

Director de Carrera

www.amb-it.com

www.mylaps.com

Motocross Son Matamoros

65 c.c.
SON MATAMOROS 0,000 km
1º Manga Provisional
07/04/2013 18:05
Carrera

	14	1:04.505	+0.863	12	1:06.961	+0.657	12	1:13.312	+1.696
(88) Alex Garau Garrido	15	1:04.737	+1.095	13	1:07.468	+1.164	13	1:13.404	+1.788
1		1:02.755	+0.767	14	1:06.679	+0.375			
2		1:02.908	+0.920	15	1:07.272	+0.968			
3	(14) Sergio Morales Dominguez						(80) Ashton Leighton Bage		
4	1	1:03.536	+1.548	1	1:04.381	+1.058	1	1:23.041	+0.702
5	2	1:03.882	+1.894	2	1:04.529	+1.206	2	1:23.137	+0.798
6	3	1:01.988	-	3	1:04.677	+1.354	3	1:25.062	+2.723
7	4	1:03.264	+1.276	4	1:05.957	+2.634	4	1:23.596	+1.257
8	5	1:03.109	+1.121	5	1:03.912	+0.589	5	1:25.159	+2.820
9	6	1:03.271	+1.283	6	1:04.697	+1.374	6	1:26.970	+4.631
10	7	1:03.193	+1.205	7	1:04.275	+0.952	7	1:24.321	+1.982
11	8	1:03.974	+1.986	8	1:04.483	+1.160	8	1:24.299	+1.960
12	9	1:04.473	+2.485	9	1:03.323	-	9	1:22.339	-
13	10	1:03.926	+1.938	10	1:04.743	+1.420	10	1:24.325	+1.986
14	11	1:04.653	+2.665	11	1:05.455	+2.132	11	1:24.858	+2.519
15	12	1:03.433	+1.445	12	1:03.979	+0.656	12	1:28.975	+6.636
	13	1:05.396	+3.408	13	1:05.081	+1.758			
	14			14	1:21.921	+18.598	(41) Lluís Salas Ferrer		
(66) Jordi Portell Ramos	15	1:07.605	+4.282	15	1:07.605	+4.282	1	1:26.922	+3.449
1		1:06.607	+3.127				2	1:23.473	-
2	(10) Pere Mas Esteve			1	1:08.134	+1.929	3	1:26.508	+3.035
3	1	1:05.725	+2.245	2	1:08.548	+2.343	4	1:26.648	+3.175
4	2	1:04.791	+1.311	3	1:07.868	+1.663	5	1:24.993	+1.520
5	3	1:04.773	+1.293	4	1:07.263	+1.058	6	1:30.448	+6.975
6	4	1:04.131	+0.651	5	1:07.263	+1.058	7	1:26.616	+3.143
7	5	1:03.949	+0.469	6	1:07.074	+0.869	8	1:28.667	+5.194
8	6	1:04.681	+1.201	7	1:07.459	+1.254	9	1:26.674	+3.201
9	7	1:04.603	+1.123	8	1:07.443	+1.238	10	1:27.384	+3.911
10	8	1:03.480	-	9	1:06.614	+0.409	11	1:29.385	+5.912
11	9	1:03.869	+0.389	10	1:07.018	+0.813			
12	10	1:04.546	+1.066	11	1:07.433	+1.228	(22) Harrison Morgan Bage		
13	11	1:04.489	+1.009	12	1:07.192	+0.987	1	1:10.188	+3.331
14	12	1:05.257	+1.777	13	1:07.046	+0.841	2	1:08.595	+1.738
15	14	1:04.340	+0.860	14	1:07.231	+1.026	3	1:06.915	+0.058
	15	1:05.351	+1.871	15	1:07.250	+1.045	4	1:07.592	+0.735
					1:06.205	-	5	1:07.553	+0.696
(100) Juan Ruano Jaume							6	1:07.124	+0.267
1	(4) Marc Martí Valero			1	1:08.709	+2.405	7	1:06.857	-
2	1	1:06.865	+3.223	2	1:08.269	+1.965	8	1:07.664	+0.807
3	2	1:05.595	+1.953	3	1:07.676	+1.372	9	1:08.346	+1.489
4	3	1:04.577	+0.935	4	1:07.646	+1.342	10	1:07.083	+0.226
5	4	1:05.788	+2.146	5	1:07.564	+1.260	11	1:08.702	+1.845
6	5	1:03.945	+0.303	6	1:06.304	-	12	1:10.533	+3.676
7	6	1:03.642	-	7	1:07.929	+1.625	13	1:08.343	+1.486
8	7	1:05.518	+1.876	8	1:06.983	+0.679			
9	8	1:04.607	+0.965	9	1:06.912	+0.608			
10	9	1:03.841	+0.199	10	1:07.549	+1.245			
11	10	1:03.742	+0.100	11	1:06.716	+0.412			
12		1:03.874	+0.232						
13		1:04.509	+0.867						
		1:04.793	+1.151						

Impresos: 07/04/2013 14:00:23
Licenciado a: Federacion Balear de Motociclismo
Jefe de cronometraje
Orbits 2
Director de Carrera
www.amb-it.com
www.mylaps.com

Motocross Son Matamoros

Clasificado por vueltas

65 c.c.

SON MATAMOROS 0,000 km

2º Manga Provisional

07/04/2013 18:05

Carrera

Clasificación	Nº	Nombre	Vueltas	Dif. resp. 1º	Total Tº	Mejor Tm	En Vuelta	Puntos
1	88	Alex Garau Garrido	15	-	17:19.516	1:03.037	15	25
2	14	Sergio Morales Dominguez	15	+3.184	17:22.700	1:03.758	3	22
3	100	Juan Ruano Jaume	15	+4.098	17:23.614	1:03.205	13	20
4	66	Jordi Portell Ramos	15	+21.111	17:40.627	1:03.644	9	18
5	4	Marc Marti Valero	15	+1:06.250	18:25.766	1:06.726	14	16
6	10	Pere Mas Esteve	14	1 Vuelta	17:42.230	1:06.450	2	15
7	67	Luis Marco Lopez	14	+11.572	17:53.802	1:08.393	6	14
8	25	Tomeu Barcelo Salva	14	+11.695	17:53.925	1:06.106	11	13
9	9	Xavier Torres Salord	13	2 Vueltas	17:32.078	1:11.899	8	12
10	80	Ashton Leighton Bage	12	3 Vueltas	17:26.921	1:17.320	6	11
11	41	Lluís Salas Ferrer	12	+1:02.824	18:29.745	1:18.305	2	10
No clasificado (50% = 8 Vueltas)								
NE	22	Harrison Morgan Bage	0	-	-:--	-:--	0	0

Márgen de victoria	Velocidad media	Mejor tº de vuelta	Mejor Vel.	Mejor vuelta para
+3.184	-	1:03.037	-	[88] Alex Garau Garrido

Impresos: 07/04/2013 13:59:54

Organizado a: Federacion Balear de Motociclismo

Jefe de cronometraje

Orbits 2

Director de Carrera

www.amb-it.com

www.mylaps.com

Motocross Son Matamoros

65 c.c.

SON MATAMOROS 0,000 km

2º Manga Provisional

07/04/2013 18:05

Carrera

	14	1:04.464	+1.259	12	1:13.989	+7.539	13	1:14.421	+2.522		
(88) Alex Garau Garrido	15	1:04.793	+1.588	13	1:14.423	+7.973					
1		1:04.374	+1.337	14	1:08.084	+1.634	(80) Ashton Leighton Bage	1	1:18.362	+1.042	
2		1:05.407	+2.370					2	1:18.074	+0.754	
3	(66) Jordi Portell Ramos			1	1:04.780	+1.136		3	1:17.972	+0.652	
4		1:04.166	+1.129	2	1:05.847	+2.203	(67) Luis Marco Lopez	4	1:20.054	+2.734	
5		1:04.327	+1.290	3	1:04.445	+0.801		5	1:18.295	+0.975	
6		1:04.557	+1.520	4	1:04.434	+0.790		6	1:17.320	-	
7		1:03.885	+0.848	5	1:06.342	+2.698		7	1:19.793	+2.473	
8		1:04.181	+1.144	6	1:05.831	+2.187		8	1:20.991	+3.671	
9		1:03.958	+0.921	7	1:03.867	+0.223		9	1:19.131	+1.811	
10		1:04.640	+1.603	8	1:05.585	+1.941		10	1:18.334	+1.014	
11		1:04.039	+1.002	9	1:03.644	-		11	1:19.798	+2.478	
12		1:04.025	+0.988	10	1:04.564	+0.920		12	1:25.214	+7.894	
13		1:03.991	+0.954	11	1:05.451	+1.807					
14		1:05.580	+2.543	12	1:05.520	+1.876		(41) Lluís Salas Ferrer	1	1:19.097	+0.792
15		1:03.037	-	13	1:06.990	+3.346			2	1:18.305	-
				14	1:06.041	+2.397			3	1:18.530	+0.225
(14) Sergio Morales Dominguez	15	1:10.147	+6.503	12	1:08.745	+0.352			4	1:19.655	+1.350
1		1:04.879	+1.121	13	1:09.963	+1.570			5	1:24.177	+5.872
2		1:05.437	+1.679	14	1:08.459	+0.066			6	1:54.702	+36.397
3	(4) Marc Martí Valero								7	1:25.151	+6.846
4		1:03.758	-	1	1:09.433	+2.707	(25) Tomeu Barcelo Salva	8	1:22.509	+4.204	
5		1:04.488	+0.730	2	1:09.641	+2.915		9	1:26.711	+8.406	
6		1:04.944	+1.186	3	1:07.575	+0.849		10	1:23.635	+5.330	
7		1:04.661	+0.903	4	1:07.394	+0.668		11	1:24.430	+6.125	
8		1:04.137	+0.379	5	1:07.834	+1.108		12	1:21.832	+3.527	
9		1:04.828	+1.070	6	1:07.557	+0.831					
10		1:04.399	+0.641	7	1:10.100	+3.374					
11		1:04.045	+0.287	8	1:07.355	+0.629					
12		1:04.248	+0.490	9	1:06.812	+0.086					
13		1:04.356	+0.598	10	1:06.990	+0.264					
14		1:03.836	+0.078	11	1:06.858	+0.132					
15		1:04.048	+0.290	12	1:11.535	+4.809					
		1:04.827	+1.069	13	1:07.820	+1.094					
				14	1:06.726	-					
(100) Juan Ruano Jaume	15	1:09.149	+2.423	11	1:06.106	-					
1		1:05.422	+2.217	12	1:06.849	+0.743					
2		1:04.954	+1.749	13	1:44.546	+38.440					
3	(10) Pere Mas Esteve			14	1:19.130	+13.024					
4		1:04.406	+1.201								
5		1:04.518	+1.313	1	1:07.218	+1.112	(9) Xavier Torres Salord	1	1:13.758	+1.859	
6		1:06.260	+3.055	2	1:06.196	+0.090		2	1:13.346	+1.447	
7		1:03.518	+0.313	3	1:10.938	+4.832		3	1:15.207	+3.308	
8		1:03.823	+0.618	4	1:06.896	+0.790		4	1:13.519	+1.620	
9		1:04.213	+1.008	5	1:06.985	+0.879		5	1:12.921	+1.022	
10		1:03.749	+0.544	6	1:07.733	+1.627		6	1:12.570	+0.671	
11		1:03.803	+0.598	7	1:07.936	+1.830		7	1:14.940	+3.041	
12		1:03.676	+0.471	8	1:07.580	+1.474		8	1:11.899	-	
13		1:04.983	+1.778	9	1:07.308	+1.202		9	1:21.037	+9.138	
		1:03.205	-	10	1:07.730	+1.624		10	1:12.137	+0.238	
				11	1:06.106	-		11	1:13.691	+1.792	
				12	1:06.849	+0.743		12	1:14.031	+2.132	
				13	1:44.546	+38.440					
				14	1:19.130	+13.024					

Motocross Son Matamoros

65 c.c.

SON MATAMOROS 0,000 km

CLASIFICACION FINAL 65 C.C.

Posició	Nº	Nombre	Clase	R1.	R2.	Total puntos
1	88	Alex Garau Garrido	65 c.c.	25	25	50
2	14	Sergio Morales Dominguez	65 c.c.	18	22	40
3	100	Juan Ruano Jaume	65 c.c.	20	20	40
4	66	Jordi Portell Ramos	65 c.c.	22	18	40
5	4	Marc Marti Valero	65 c.c.	15	16	31
6	10	Pere Mas Esteve	65 c.c.	16	15	31
7	67	Luis Marco Lopez	65 c.c.	13	14	27
8	25	Tomeu Barcelo Salva	65 c.c.	14	13	27
9	9	Xavier Torres Salord	65 c.c.	12	12	24
10	80	Ashton Leighton Bage	65 c.c.	11	11	22
11	41	Lluís Salas Ferrer	65 c.c.	10	10	20
12	22	Harrison Morgan Bage	65 c.c.	0	0	0

Nombre

Nombre

R1. 65 c.c. - 1º Manga Provisional

R2. 65 c.c. - 2º Manga Provisional

Motocross Son Matamoros

Clasificado por mejor tiempo de vuelta

Pit Bikes

SON MATAMOROS 0,000 km

Entrenos cronometrados

07/04/2013 18:09

Clasificación

Posición	Nº	Nombre	Clase	Mejor Tm	Dif. resp. 1º	En Vuelta	Puntos
1	66	Miguel Femenies Serra	Pit Bike	1:03.462	-	4	0
2	41	Bartolome Caldes Martorell	Pit Bike	1:07.664	+4.202	7	0
3	12	Toni Truyols Amer	Pit Bike	1:07.704	+4.242	1	0
4	99	Jaime Femenies Serra	Pit Bike	1:08.991	+5.529	4	0
5	19	Miguel Pascual Garcia	Pit Bike	1:12.822	+9.360	2	0
6	46	Lluc Vidal Gomila	Pit Bike	1:14.229	+10.767	1	0

Motocross Son Matamoros

Clasificado por vueltas

Pit Bikes

SON MATAMOROS 0,000 km

1º Manga provisional

07/04/2013 18:09

Carrera

Clasificación	Nº	Nombre	Vueltas	Dif. resp. 1º	Total Tº	Mejor Tm	En Vuelta	Puntos
1	99	Jaime Femenies Serra	11	-	13:11.817	1:04.103	1	25
2	41	Bartolome Caldes Martorell	11	+0.770	13:12.587	1:04.892	2	22
3	12	Toni Truyols Amer	11	+5.603	13:17.420	1:04.010	8	20
4	66	Miguel Femenies Serra	11	+46.517	13:58.334	1:08.320	8	18
5	46	Lluc Vidal Gomila	11	+58.707	14:10.524	1:08.419	6	16
6	19	Miguel Pascual Garcia	11	+1:03.188	14:15.005	1:09.988	10	15

Márgen de victoria	Velocidad media	Mejor tº de vuelta	Mejor Vel.	Mejor vuelta para
+0.770	-	1:04.010	-	[12] Toni Truyols Amer

Impresos: 07/04/2013 14:17:03

Organizado a: Federacion Balear de Motociclismo

Jefe de cronometraje

Orbits 2

Director de Carrera

www.amb-it.com

www.mylaps.com

Motocross Son Matamoros

Pit Bikes

SON MATAMOROS 0,000 km

1º Manga provisional

07/04/2013 18:09

Carrera

			9	1:08.918	+0.598
(99) Jaime Femenies Serra			10	1:10.705	+2.385
1	1:04.103	-	11	1:11.353	+3.033
2	1:04.684	+0.581			
3	1:05.996	+1.893	(46) Lluç Vidal Gomila		
4	1:05.797	+1.694	1	1:09.610	+1.191
5	1:04.956	+0.853	2	1:10.233	+1.814
6	1:06.788	+2.685	3	1:08.586	+0.167
7	1:06.451	+2.348	4	1:09.775	+1.356
8	1:05.919	+1.816	5	1:08.671	+0.252
9	1:06.477	+2.374	6	1:08.419	-
10	1:05.945	+1.842	7	1:09.406	+0.987
11	1:05.371	+1.268	8	1:10.181	+1.762
			9	1:12.610	+4.191
(41) Bartolome Caldes Martorell			10	1:12.633	+4.214
1	1:05.775	+0.883	11	1:14.067	+5.648
2	1:04.892	-			
3	1:04.948	+0.056	(19) Miguel Pascual Garcia		
4	1:05.789	+0.897	1	1:11.675	+1.687
5	1:05.575	+0.683	2	1:10.400	+0.412
6	1:05.198	+0.306	3	1:10.764	+0.776
7	1:05.126	+0.234	4	1:10.501	+0.513
8	1:06.089	+1.197	5	1:09.989	+0.001
9	1:07.054	+2.162	6	1:10.709	+0.721
10	1:05.030	+0.138	7	1:10.839	+0.851
11	1:05.842	+0.950	8	1:10.250	+0.262
			9	1:11.931	+1.943
(12) Toni Truyols Amer			10	1:09.988	-
1	1:05.548	+1.538	11	1:10.042	+0.054
2	1:06.463	+2.453			
3	1:05.915	+1.905			
4	1:05.505	+1.495			
5	1:09.838	+5.828			
6	1:06.547	+2.537			
7	1:04.630	+0.620			
8	1:04.010	-			
9	1:04.851	+0.841			
10	1:07.497	+3.487			
11	1:06.126	+2.116			
(66) Miguel Femenies Serra					
1	1:09.658	+1.338			
2	1:09.194	+0.874			
3	1:09.698	+1.378			
4	1:09.278	+0.958			
5	1:09.280	+0.960			
6	1:08.838	+0.518			
7	1:08.452	+0.132			
8	1:08.320	-			

Motocross Son Matamoros

Clasificado por vueltas

Pit Bikes

SON MATAMOROS 0,000 km

2º Manga provisional

07/04/2013 18:09

Carrera

Clasificación	Nº	Nombre	Vueltas	Dif. resp. 1º	Total Tº	Mejor Tm	En Vuelta	Puntos
1	12	Toni Truyols Amer	9	-	11:04.920	1:03.872	2	25
2	99	Jaime Femenies Serra	9	+0.648	11:05.568	1:03.629	3	22
3	41	Bartolome Caldes Martorell	9	+28.902	11:33.822	1:06.167	3	20
4	66	Miguel Femenies Serra	9	+41.480	11:46.400	1:07.942	3	18
5	46	Lluc Vidal Gomila	9	+49.675	11:54.595	1:08.477	1	16
6	19	Miguel Pascual Garcia	8	1 Vuelta	11:49.539	1:10.390	1	15

Márgen de victoria	Velocidad media	Mejor tº de vuelta	Mejor Vel.	Mejor vuelta para
+0.648	-	1:03.629	-	[99] Jaime Femenies Serra

Impresos: 07/04/2013 14:17:33

Organizado a: Federacion Balear de Motociclismo

Jefe de cronometraje

Orbits 2

Director de Carrera

www.amb-it.com

www.mylaps.com

Motocross Son Matamoros

Clasificado por vueltas

Pit Bikes

SON MATAMOROS 0,000 km

2º Manga provisional

07/04/2013 18:09

Carrera

Clasificación	Nº	Nombre	Vueltas	Dif. resp. 1º	Total Tº	Mejor Tm	En Vuelta	Puntos
1	12	Toni Truyols Amer	9	-	11:04.920	1:03.872	2	25
2	99	Jaime Femenies Serra	9	+0.648	11:05.568	1:03.629	3	22
3	41	Bartolome Caldes Martorell	9	+28.902	11:33.822	1:06.167	3	20
4	66	Miguel Femenies Serra	9	+41.480	11:46.400	1:07.942	3	18
5	46	Lluc Vidal Gomila	9	+49.675	11:54.595	1:08.477	1	16
6	19	Miguel Pascual Garcia	8	1 Vuelta	11:49.539	1:10.390	1	15

Márgen de victoria	Velocidad media	Mejor tº de vuelta	Mejor Vel.	Mejor vuelta para
+0.648	-	1:03.629	-	[99] Jaime Femenies Serra

Impresos: 07/04/2013 14:19:02

Organizado a: Federacion Balear de Motociclismo

Jefe de cronometraje

Orbits 2

Director de Carrera

www.amb-it.com

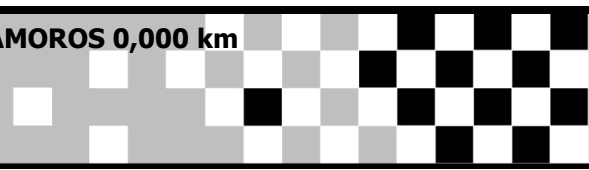
www.mylaps.com

Motocross Son Matamoros

Pit Bikes

SON MATAMOROS 0,000 km

CLASIFICACION FINAL PIT BIKE



Posició	Nº	Nombre	Clase	R1.	R2.	Total puntos
1	99	Jaime Femenies Serra	Pit Bike	25	22	47
2	12	Toni Truyols Amer	Pit Bike	20	25	45
3	41	Bartolome Caldes Martorell	Pit Bike	22	20	42
4	66	Miguel Femenies Serra	Pit Bike	18	18	36
5	46	Lluc Vidal Gomila	Pit Bike	16	16	32
6	19	Miguel Pascual Garcia	Pit Bike	15	15	30

Nombre

Nombre

R1. Pit Bikes - 1º Manga provisional

R2. Pit Bikes - 2º Manga provisional

Motocross Son Matamoros

Clasificado por mejor tiempo de vuelta

NP.- Promesas

SON MATAMOROS 0,000 km

Entrenos cronometrados

07/04/2013 18:27

Clasificación

Posición	Nº	Nombre	Clase	Mejor Tm	Dif. resp. 1º	En Vuelta	Puntos
1	25	Jorge Rey Heras	Promesas	1:02.606	-	7	0
2	68	Toni Ferrer Castello	Promesas	1:03.374	+0.768	12	0
3	18	Jose M ^a Carmona Martin	Promesas	1:04.684	+2.078	6	0
4	76	Guillem Marti Oliver	Promesas	1:05.324	+2.718	7	0
5	138	Alejandro Fernandez Guerra	Promesas	1:06.566	+3.960	8	0
6	70	Pau Amengual Lorenzo	Promesas	1:08.313	+5.707	12	0
7	93	Julio Porcel Hernandez	Promesas	1:10.464	+7.858	7	0
8	40	Jaume Bosch Pico	Promesas	1:23.607	+21.001	1	0

Motocross Son Matamoros

Clasificado por vueltas

NP.- Promesas

SON MATAMOROS 0,000 km

1º Manga provisional

07/04/2013 18:27

Carrera

Clasificación	Nº	Nombre	Vueltas	Dif. resp. 1º	Total Tº	Mejor Tm	En Vuelta	Puntos
1	18	Jose Mª Carmona Martin	16	-	17:25.447	1:00.149	7	25
2	76	Guillem Marti Oliver	16	+19.793	17:45.240	1:01.094	6	22
3	68	Toni Ferrer Castello	16	+26.878	17:52.325	1:01.340	11	20
4	138	Alejandro Fernandez Guerra	16	+1:22.877	18:48.324	1:02.997	4	18
5	70	Pau Amengual Lorenzo	15	1 Vuelta	18:11.921	1:06.872	10	16
6	25	Jorge Rey Heras	15	+8.031	18:19.952	1:01.308	5	15
7	93	Julio Porcel Hernandez	15	+8.873	18:20.794	1:06.172	14	14
8	40	Jaume Bosch Pico	12	4 Vueltas	17:32.929	1:17.659	5	13

Márgen de victoria	Velocidad media	Mejor tº de vuelta	Mejor Vel.	Mejor vuelta para
+19.793	-	1:00.149	-	[18] Jose Mª Carmona Martin

Impresos: 07/04/2013 14:10:34

Impresos a: Federacion Balear de Motociclismo

Jefe de cronometraje

Orbits 2

Director de Carrera

www.amb-it.com

www.mylaps.com

Motocross Son Matamoros
NP.- Promesas
SON MATAMOROS 0,000 km
1º Manga provisional
07/04/2013 18:27
Carrera

			12	1:01.970	+0.630	8	1:07.077	+5.769
(18) Jose M ^a Carmona Martin			13	1:02.477	+1.137	9	1:05.154	+3.846
1	1:01.858	+1.709	14	1:02.394	+1.054	10	1:05.225	+3.917
2	1:01.126	+0.977	15	1:03.239	+1.899	11	1:04.243	+2.935
3	1:01.451	+1.302	16	1:05.824	+4.484	12	1:02.681	+1.373
4	1:01.031	+0.882				13	1:02.444	+1.136
5	1:01.216	+1.067	(138) Alejandro Fernandez Guerra			14	1:02.596	+1.288
6	1:00.407	+0.258	1	1:04.390	+1.393	15	1:03.096	+1.788
7	1:00.149	-	2	1:03.456	+0.459			
8	1:00.603	+0.454	3	1:03.357	+0.360	(93) Julio Porcel Hernandez		
9	1:01.875	+1.726	4	1:02.997	-	1	1:09.916	+3.744
10	1:00.825	+0.676	5	1:03.796	+0.799	2	1:09.810	+3.638
11	1:01.058	+0.909	6	1:04.128	+1.131	3	1:08.219	+2.047
12	1:00.849	+0.700	7	1:04.797	+1.800	4	1:07.953	+1.781
13	1:01.085	+0.936	8	1:03.935	+0.938	5	1:07.484	+1.312
14	1:01.015	+0.866	9	1:03.833	+0.836	6	1:06.843	+0.671
15	1:00.999	+0.850	10	1:03.543	+0.546	7	1:07.156	+0.984
16	1:01.368	+1.219	11	1:04.293	+1.296	8	1:08.096	+1.924
			12	1:04.282	+1.285	9	1:08.830	+2.658
(76) Guillem Marti Oliver			13	1:04.120	+1.123	10	1:09.794	+3.622
1	1:02.230	+1.136	14	1:04.852	+1.855	11	1:06.951	+0.779
2	1:02.555	+1.461	15	1:04.052	+1.055	12	1:07.047	+0.875
3	1:02.391	+1.297	16	1:35.618	+32.621	13	1:07.736	+1.564
4	1:01.249	+0.155				14	1:06.172	-
5	1:01.295	+0.201	(70) Pau Amengual Lorenzo			15	1:09.885	+3.713
6	1:01.094	-	1	1:08.371	+1.499			
7	1:01.549	+0.455	2	1:07.753	+0.881	(40) Jaume Bosch Pico		
8	1:02.555	+1.461	3	1:07.801	+0.929	1	1:19.475	+1.816
9	1:02.153	+1.059	4	1:07.439	+0.567	2	1:19.377	+1.718
10	1:02.764	+1.670	5	1:07.642	+0.770	3	1:26.210	+8.551
11	1:03.221	+2.127	6	1:07.360	+0.488	4	1:17.715	+0.056
12	1:02.316	+1.222	7	1:09.189	+2.317	5	1:17.659	-
13	1:01.683	+0.589	8	1:07.859	+0.987	6	1:23.560	+5.901
14	1:02.401	+1.307	9	1:07.287	+0.415	7	1:19.564	+1.905
15	1:02.366	+1.272	10	1:06.872	-	8	1:19.702	+2.043
16	1:03.357	+2.263	11	1:09.503	+2.631	9	1:19.646	+1.987
			12	1:07.847	+0.975	10	1:23.159	+5.500
(68) Toni Ferrer Castello			13	1:06.937	+0.065	11	1:21.017	+3.358
1	1:03.226	+1.886	14	1:07.792	+0.920	12	1:20.351	+2.692
2	1:04.038	+2.698	15	1:07.029	+0.157			
3	1:02.159	+0.819						
4	1:02.713	+1.373	(25) Jorge Rey Heras					
5	1:01.782	+0.442	1	1:03.048	+1.740			
6	1:01.354	+0.014	2	1:01.783	+0.475			
7	1:01.641	+0.301	3	1:02.279	+0.971			
8	1:02.989	+1.649	4	1:01.559	+0.251			
9	1:02.725	+1.385	5	1:01.308	-			
10	1:01.890	+0.550	6	1:01.706	+0.398			
11	1:01.340	-	7	2:24.151	+1:22.843			

Motocross Son Matamoros

Clasificado por vueltas

NP.- Promesas

SON MATAMOROS 0,000 km

2ª Manga Provisional

07/04/2013 12:00

Carrera

Clasificación	Nº	Nombre	Vueltas	Dif. resp. 1º	Total Tº	Mejor Tm	En Vuelta	Puntos
1	18	Jose Mª Carmona Martin	16	-	17:12.549	1:00.009	4	25
2	76	Guillem Marti Oliver	16	+25.090	17:37.639	1:00.803	8	22
3	68	Toni Ferrer Castello	16	+53.665	18:06.214	1:00.689	10	20
4	138	Alejandro Fernandez Guerra	15	1 Vuelta	17:36.323	1:05.022	5	18
5	70	Pau Amengual Lorenzo	15	+13.115	17:49.438	1:05.296	3	16
6	40	Jaume Bosch Pico	13	3 Vueltas	18:07.155	1:15.154	1	15
No clasificado (75% = 12 Vueltas)								
NE	25	Jorge Rey Heras	0	-	-:--	-:--	0	0
NE	93	Julio Porcel Hernandez	0	-	-:--	-:--	0	0

Márgen de victoria	Velocidad media	Mejor tº de vuelta	Mejor Vel.	Mejor vuelta para
+25.090	-	1:00.009	-	[18] Jose Mª Carmona Martin

Impresos: 07/04/2013 14:11:14

Impresos a: Federacion Balear de Motociclismo

Jefe de cronometraje

Orbits 2

Director de Carrera

www.amb-it.com

www.mylaps.com

Motocross Son Matamoros

NP.- Promesas

SON MATAMOROS 0,000 km

2ª Manga Provisional

07/04/2013 12:00

Carrera

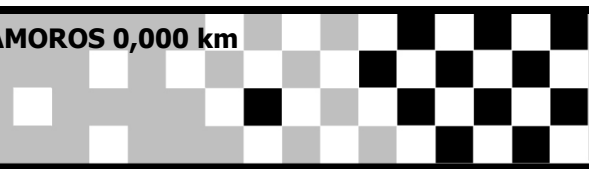
		12	1:11.249	+10.560	9	1:15.597	+0.443	
(18) Jose M ^a Carmona Martin		13	1:05.224	+4.535	10	1:17.736	+2.582	
1	1:00.272	+0.263	14	1:04.007	+3.318	11	1:20.916	+5.762
2	1:00.330	+0.321	15	1:04.942	+4.253	12	1:17.154	+2.000
3	1:00.546	+0.537	16	1:08.366	+7.677	13	1:17.864	+2.710
4	1:00.009	-						
5	1:00.128	+0.119	(138) Alejandro Fernandez Guerra					
6	1:00.199	+0.190	1	1:05.049	+0.027			
7	1:00.186	+0.177	2	1:06.575	+1.553			
8	1:00.295	+0.286	3	1:05.284	+0.262			
9	1:00.737	+0.728	4	1:05.248	+0.226			
10	1:01.033	+1.024	5	1:05.022	-			
11	1:00.868	+0.859	6	1:06.772	+1.750			
12	1:00.621	+0.612	7	1:05.645	+0.623			
13	1:01.114	+1.105	8	1:05.535	+0.513			
14	1:01.002	+0.993	9	1:05.330	+0.308			
15	1:01.512	+1.503	10	1:06.068	+1.046			
16	1:03.497	+3.488	11	1:05.973	+0.951			
			12	1:05.436	+0.414			
(76) Guillem Marti Oliver		13	1:06.321	+1.299				
1	1:02.312	+1.509	14	1:07.688	+2.666			
2	1:01.500	+0.697	15	1:08.983	+3.961			
3	1:01.256	+0.453						
4	1:01.104	+0.301	(70) Pau Amengual Lorenzo					
5	1:01.123	+0.320	1	1:05.999	+0.703			
6	1:01.353	+0.550	2	1:05.393	+0.097			
7	1:01.444	+0.641	3	1:05.296	-			
8	1:00.803	-	4	1:06.329	+1.033			
9	1:01.338	+0.535	5	1:06.159	+0.863			
10	1:01.683	+0.880	6	1:06.647	+1.351			
11	1:01.428	+0.625	7	1:07.102	+1.806			
12	1:02.477	+1.674	8	1:07.221	+1.925			
13	1:03.583	+2.780	9	1:06.882	+1.586			
14	1:04.466	+3.663	10	1:09.061	+3.765			
15	1:04.518	+3.715	11	1:06.545	+1.249			
16	1:04.965	+4.162	12	1:07.051	+1.755			
			13	1:08.126	+2.830			
(68) Toni Ferrer Castello		14	1:07.694	+2.398				
1	1:01.819	+1.130	15	1:07.258	+1.962			
2	1:01.340	+0.651						
3	1:01.186	+0.497	(40) Jaume Bosch Pico					
4	1:01.485	+0.796	1	1:15.154	-			
5	1:01.422	+0.733	2	1:16.455	+1.301			
6	1:01.414	+0.725	3	1:19.082	+3.928			
7	1:01.208	+0.519	4	1:17.207	+2.053			
8	1:01.435	+0.746	5	1:20.964	+5.810			
9	1:01.447	+0.758	6	1:16.087	+0.933			
10	1:00.689	-	7	1:21.143	+5.989			
11	1:15.498	+14.809	8	1:16.909	+1.755			

Motocross Son Matamoros

NP.- Promesas

SON MATAMOROS 0,000 km

CLASIFICACION FINAL NP-PROMESAS



Posició	Nº	Nombre	Clase	R1.	R2.	Total puntos
1	18	Jose M ^a Carmona Martin	Promesas	25	25	50
2	76	Guillem Marti Oliver	Promesas	22	22	44
3	68	Toni Ferrer Castello	Promesas	20	20	40
4	138	Alejandro Fernandez Guerra	Promesas	18	18	36
5	70	Pau Amengual Lorenzo	Promesas	16	16	32
6	40	Jaume Bosch Pico	Promesas	15	13	28
7	25	Jorge Rey Heras	Promesas	0	15	15
8	93	Julio Porcel Hernandez	Promesas	0	14	14

Nombre

Nombre

R1. NP.- Promesas - 2ª Manga Provisional

R2. NP.- Promesas - 1ª Manga provisional