



Cto. Aragón Velocidad K, Samper

Clasificado por mejor tiempo de vuelta


Promo Aragón 90

Samper 0,000 km

Warm-up

15/05/2016 09:35

Práctica (10:00 Tiempo) iniciado a 9:30:38



Pos.	N°	Name	Mejor Tm	Diff. 1°	Total T°	EnV.	Club	Marca
1	99	ALVAREZ MANSO, JAVIER	1:18.189		10:11.080	7	Mc. Zuera	
2	34	FERNANDEZ ETXEBERRIA, BEÑAT	1:18.951	0.762	10:05.403	5	C. M. Club Curbón	
3	80	DE LUIS BEA, RODRIGO	1:19.707	1.518	10:06.528	7	A. D. Aragon Sport	
4	93	ALVAREZ MANSO, ALEJANDRO	1:20.304	2.115	10:18.790	5	Mc. Zuera	
5	42	LACOSTA VICARIO, SHAILESH	1:20.637	2.448	10:06.337	4	C. M. Club Curbón	IMR
6	27	TABUENCA ARANDA, OIHANE	1:24.184	5.995	11:15.516	6	Zuera Racing	
7	30	RUIZ CASTRO, JUAN CARLOS	1:25.535	7.346	11:17.391	6	Zuera Racing	
8	28	ORTEGA ALMUNIA, OSCAR	1:34.398	16.209	11:15.142	3	Pm. Tamarite	
9	7	GALAN MARTINEZ, VICTOR	1:38.203	20.014	10:22.697	6	Zuera Racing	
10	20	SANCHO BURILLO, AXEL	1:51.525	33.336	10:49.675	4	Mc. Zuera	IMR

Márgen de victoria	Velocidad media	Mejor t° de vuelta	Mejor Vel.	Mejor vuelta para
1.125	-	1:18.189	-	99 - ALVAREZ MANSO, JAVIER

Jefe de cronometraje	Orbits
Director de Carrera	





Cto. Aragón Velocidad K, Samper

Clasificado por mejor tiempo de vuelta


Promo Aragón 90

Samper 0,000 km

Entrenos Cronometrados

15/05/2016 11:00

Clasificación (10:00 Tiempo) iniciado a 10:49:00



Pos.	N°	Name	Mejor Tm	Diff. 1°	Total T°	EnV.	Club	Marca
1	34	FERNANDEZ ETXEBERRIA, BEÑAT	1:17.113		11:02.654	9	C. M. Club Curbón	
2	99	ALVAREZ MANSO, JAVIER	1:18.003	0.890	11:01.485	9	Mc. Zuera	
3	80	DE LUIS BEA, RODRIGO	1:19.124	2.011	11:09.805	4	A. D. Aragon Sport	
4	93	ALVAREZ MANSO, ALEJANDRO	1:19.547	2.434	11:15.571	9	Mc. Zuera	
5	42	LACOSTA VICARIO, SHAILESH	1:20.253	3.140	10:07.814	4	C. M. Club Curbón	IMR
6	27	TABUENCA ARANDA, OIHANE	1:22.183	5.070	4:40.038	4	Zuera Racing	
7	30	RUIZ CASTRO, JUAN CARLOS	1:25.228	8.115	10:03.725	3	Zuera Racing	
8	28	ORTEGA ALMUNIA, OSCAR	1:34.004	16.891	10:01.404	7	Pm. Tamarite	
9	7	GALAN MARTINEZ, VICTOR	1:37.079	19.966	10:24.687	4	Zuera Racing	
10	20	SANCHO BURILLO, AXEL	1:48.297	31.184	11:32.838	7	Mc. Zuera	IMR

Márgen de victoria	Velocidad media	Mejor t° de vuelta	Mejor Vel.	Mejor vuelta para
1.169	-	1:17.113	-	34 - FERNANDEZ ETXEBERRIA, E

Jefe de cronometraje	Orbits
Director de Carrera	





Cto. Aragón Velocidad K, Samper

Clasificado por vueltas

Promo Aragón 90

Samper 0,000 km

1ª Carrera

15/05/2016 12:50

Carrera iniciado a 12:32:05

Pos.	Nº	Name	V.	Total Tº	Mejor Tm	Marca	Equipo	Club
1	99	ALVAREZ MANSO, JAVIER	10	13:09.477	1:17.621			Mc. Zuera
2	80	DE LUIS BEA, RODRIGO	10	13:11.765	1:17.861			A. D. Aragon Sport
3	93	ALVAREZ MANSO, ALEJANDRO	10	13:13.408	1:18.266			Mc. Zuera
4	34	FERNANDEZ ETXEBERRIA, BEÑA	10	13:52.704	1:17.895			C. M. Club Cirbón
5	27	TABUENCA ARANDA, OIHANE	10	14:08.533	1:23.102			Zuera Racing
6	30	RUIZ CASTRO, JUAN CARLOS	9	13:13.335	1:25.478			Zuera Racing
7	28	ORTEGA ALMUNIA, OSCAR	9	14:16.554	1:32.636			Pm. Tamarite
8	7	GALAN MARTINEZ, VICTOR	8	13:11.059	1:35.747			Zuera Racing
9	20	SANCHO BURILLO, AXEL	8	14:03.226	1:40.834	IMR		Mc. Zuera
No clasificado								
NT	42	LACOSTA VICARIO, SHAILESH				IMR		C. M. Club Cirbón

Márgen de victoria	Velocidad media	Mejor tº de vuelta	Mejor Vel.	Mejor vuelta para
2.288	-	1:17.621	-	99 - ALVAREZ MANSO, JAVIER

Jefe de cronometraje

Orbits

Director de Carrera



Cto. Aragón Velocidad K, Samper

Promo Aragón 90 Samper 0,000 km

1ª Carrera 15/05/2016 12:50

Carrera iniciado a 12:32:05

Lap	Lap Tm	Diff	Time of Day
(99) ALVAREZ MANSO, JAVIER			
1	1:22.487	+4.866	12:33:29.845
2	1:18.111	+0.490	12:34:47.956
3	1:17.621		12:36:05.577
4	1:17.956	+0.335	12:37:23.533
5	1:19.093	+1.472	12:38:42.626
6	1:19.598	+1.977	12:40:02.224
7	1:18.229	+0.608	12:41:20.453
8	1:18.294	+0.673	12:42:38.747
9	1:18.100	+0.479	12:43:56.847
10	1:18.350	+0.729	12:45:15.197
(80) DE LUIS BEA, RODRIGO			
1	1:22.522	+4.661	12:33:30.198
2	1:18.306	+0.445	12:34:48.504
3	1:17.901	+0.040	12:36:06.405
4	1:17.861		12:37:24.266
5	1:18.488	+0.627	12:38:42.754
6	1:18.896	+1.035	12:40:01.650
7	1:18.539	+0.678	12:41:20.189
8	1:18.944	+1.083	12:42:39.133
9	1:18.721	+0.860	12:43:57.854
10	1:19.631	+1.770	12:45:17.485
(93) ALVAREZ MANSO, ALEJANDRO			
1	1:23.032	+4.766	12:33:31.116
2	1:18.754	+0.488	12:34:49.870
3	1:18.289	+0.023	12:36:08.159
4	1:18.677	+0.411	12:37:26.836
5	1:18.380	+0.114	12:38:45.216
6	1:18.266		12:40:03.482
7	1:18.291	+0.025	12:41:21.773
8	1:19.707	+1.441	12:42:41.480
9	1:18.883	+0.617	12:44:00.363
10	1:18.765	+0.499	12:45:19.128
(34) FERNANDEZ ETXEBERRIA, BEÑAT			
1	1:20.826	+2.931	12:33:28.183
2	1:17.927	+0.032	12:34:46.110
3	1:17.895		12:36:04.005
4	1:18.376	+0.481	12:37:22.381
5	1:18.068	+0.173	12:38:40.449
6	1:41.392	+23.497	12:40:21.841
7	1:24.311	+6.416	12:41:46.152
8	1:25.362	+7.467	12:43:11.514
9	1:24.335	+6.440	12:44:35.849
10	1:22.575	+4.680	12:45:58.424
(27) TABUENCA ARANDA, OIHANE			
1	1:27.550	+4.448	12:33:36.156
2	1:24.497	+1.395	12:35:00.653
3	1:24.163	+1.061	12:36:24.816
4	1:23.721	+0.619	12:37:48.537
5	1:24.598	+1.496	12:39:13.135
6	1:25.723	+2.621	12:40:38.858
7	1:23.102		12:42:01.960
8	1:23.499	+0.397	12:43:25.459
9	1:23.423	+0.321	12:44:48.882
10	1:25.371	+2.269	12:46:14.253
(30) RUIZ CASTRO, JUAN CARLOS			
1	1:32.644	+7.166	12:33:46.759
2	1:25.478		12:35:12.237
3	1:26.195	+0.717	12:36:38.432
4	1:26.314	+0.836	12:38:04.746

Lap	Lap Tm	Diff	Time of Day
5	1:26.970	+1.492	12:39:31.716
6	1:27.162	+1.684	12:40:58.878
7	1:27.469	+1.991	12:42:26.347
8	1:26.694	+1.216	12:43:53.041
9	1:26.014	+0.536	12:45:19.055
(28) ORTEGA ALMUNIA, OSCAR			
1	1:34.521	+1.885	12:33:44.053
2	1:32.636		12:35:16.689
3	1:33.553	+0.917	12:36:50.242
4	1:35.184	+2.548	12:38:25.426
5	1:37.164	+4.528	12:40:02.590
6	1:35.369	+2.733	12:41:37.959
7	1:35.475	+2.839	12:43:13.434
8	1:35.275	+2.639	12:44:48.709
9	1:33.565	+0.929	12:46:22.274
(7) GALAN MARTINEZ, VICTOR			
1	1:41.403	+5.656	12:33:51.240
2	1:37.895	+2.148	12:35:29.135
3	1:38.008	+2.261	12:37:07.143
4	1:38.891	+3.144	12:38:46.034
5	1:37.691	+1.944	12:40:23.725
6	1:37.003	+1.256	12:42:00.728
7	1:40.304	+4.557	12:43:41.032
8	1:35.747		12:45:16.779
(20) SANCHO BURILLO, AXEL			
1	1:47.845	+7.011	12:33:59.394
2	1:43.785	+2.951	12:35:43.179
3	1:43.648	+2.814	12:37:26.827
4	1:45.098	+4.264	12:39:11.925
5	1:44.675	+3.841	12:40:56.600
6	1:46.220	+5.386	12:42:42.820
7	1:45.292	+4.458	12:44:28.112
8	1:40.834		12:46:08.946

Jefe de cronometraje Orbits
 Director de Carrera

Cto. Aragón Velocidad K, Samper

Clasificado por vueltas

Promo Aragón 90

Samper 0,000 km

2ª Carrera

15/05/2016 15:00

Carrera (10:00 y 2 Vueltas) iniciado a 14:15:17

Pos.	Nº	Name	V.	Total Tº	Mejor Tm	Marca	Equipo	Club
1	34	FERNANDEZ ETXEBERRIA, BEÑA	11	13:05.378	1:17.563			C. M. Club Cirbón
2	99	ALVAREZ MANSO, JAVIER	11	13:06.322	1:17.518			Mc. Zuera
3	80	DE LUIS BEA, RODRIGO	11	13:14.725	1:17.725			A. D. Aragon Sport
4	93	ALVAREZ MANSO, ALEJANDRO	11	13:16.247	1:18.553			Mc. Zuera
5	42	LACOSTA VICARIO, SHAILESH	11	13:57.030	1:19.323	IMR		C. M. Club Cirbón
6	27	TABUENCA ARANDA, OIHANE	11	13:59.293	1:22.097			Zuera Racing
7	30	RUIZ CASTRO, JUAN CARLOS	11	14:32.766	1:25.084			Zuera Racing
8	28	ORTEGA ALMUNIA, OSCAR	10	14:10.741	1:33.263			Pm. Tamarite
9	7	GALAN MARTINEZ, VICTOR	10	14:36.296	1:35.258			Zuera Racing
10	20	SANCHO BURILLO, AXEL	9	13:57.472	1:38.930	IMR		Mc. Zuera

Márgen de victoria	Velocidad media	Mejor tº de vuelta	Mejor Vel.	Mejor vuelta para
0.944	-	1:17.518	-	99 - ALVAREZ MANSO, JAVIER

Jefe de cronometraje

Orbits

Director de Carrera

Cto. Aragón Velocidad K, Samper

Promo Aragón 90

Samper 0,000 km

2ª Carrera

15/05/2016 15:00

Carrera (10:00 y 2 Vueltas) iniciado a 14:15:17

Lap	Lap Tm	Diff	Time of Day
(34) FERNANDEZ ETXEBERRIA, BEÑAT			
1			14:15:19.051
2	1:21.396	+3.833	14:16:40.447
3	1:18.314	+0.751	14:17:58.761
4	1:17.959	+0.396	14:19:16.720
5	1:18.388	+0.825	14:20:35.108
6	1:18.705	+1.142	14:21:53.813
7	1:18.240	+0.677	14:23:12.053
8	1:18.017	+0.454	14:24:30.070
9	1:18.009	+0.446	14:25:48.079
10	1:17.726	+0.163	14:27:05.805
11	1:17.563		14:28:23.368

Lap	Lap Tm	Diff	Time of Day
(99) ALVAREZ MANSO, JAVIER			
1			14:15:19.052
2	1:21.916	+4.398	14:16:40.968
3	1:18.505	+0.987	14:17:59.473
4	1:17.941	+0.423	14:19:17.414
5	1:18.103	+0.585	14:20:35.517
6	1:18.394	+0.876	14:21:53.911
7	1:18.018	+0.500	14:23:11.929
8	1:18.711	+1.193	14:24:30.640
9	1:18.129	+0.611	14:25:48.769
10	1:17.518		14:27:06.287
11	1:18.025	+0.507	14:28:24.312

Lap	Lap Tm	Diff	Time of Day
(80) DE LUIS BEA, RODRIGO			
1			14:15:19.779
2	1:23.389	+5.664	14:16:43.168
3	1:18.866	+1.141	14:18:02.034
4	1:19.321	+1.596	14:19:21.355
5	1:17.725		14:20:39.080
6	1:18.773	+1.048	14:21:57.853
7	1:18.527	+0.802	14:23:16.380
8	1:18.509	+0.784	14:24:34.889
9	1:19.288	+1.563	14:25:54.177
10	1:19.205	+1.480	14:27:13.382
11	1:19.333	+1.608	14:28:32.715

Lap	Lap Tm	Diff	Time of Day
(93) ALVAREZ MANSO, ALEJANDRO			
1			14:15:19.881
2	1:22.749	+4.196	14:16:42.630
3	1:19.082	+0.529	14:18:01.712
4	1:18.751	+0.198	14:19:20.463
5	1:18.553		14:20:39.016
6	1:18.669	+0.116	14:21:57.685
7	1:18.611	+0.058	14:23:16.296
8	1:20.447	+1.894	14:24:36.743
9	1:18.965	+0.412	14:25:55.708
10	1:19.521	+0.968	14:27:15.229
11	1:19.008	+0.455	14:28:34.237

Lap	Lap Tm	Diff	Time of Day
(42) LACOSTA VICARIO, SHAILESH			
1			14:15:20.395
2	1:23.246	+3.923	14:16:43.641
3	1:19.323		14:18:02.964
4	1:41.441	+22.118	14:19:44.405
5	1:22.439	+3.116	14:21:06.844
6	1:21.507	+2.184	14:22:28.351
7	1:20.711	+1.388	14:23:49.062
8	1:20.000	+0.677	14:25:09.062
9	1:19.712	+0.389	14:26:28.774
10	1:24.937	+5.614	14:27:53.711
11	1:21.309	+1.986	14:29:15.020

Lap	Lap Tm	Diff	Time of Day
(27) TABUENCA ARANDA, OIHANE			
1			14:15:20.629
2	1:26.472	+4.375	14:16:47.101
3	1:22.794	+0.697	14:18:09.895
4	1:23.577	+1.480	14:19:33.472
5	1:23.241	+1.144	14:20:56.713
6	1:23.652	+1.555	14:22:20.365
7	1:23.169	+1.072	14:23:43.534
8	1:22.592	+0.495	14:25:06.126
9	1:22.097		14:26:28.223
10	1:26.789	+4.692	14:27:55.012
11	1:22.271	+0.174	14:29:17.283

Lap	Lap Tm	Diff	Time of Day
(30) RUIZ CASTRO, JUAN CARLOS			
1			14:15:21.001
2	1:28.693	+3.609	14:16:49.694
3	1:26.501	+1.417	14:18:16.195
4	1:28.815	+3.731	14:19:45.010
5	1:25.084		14:21:10.094
6	1:26.499	+1.415	14:22:36.593
7	1:25.905	+0.821	14:24:02.498
8	1:27.402	+2.318	14:25:29.900
9	1:26.306	+1.222	14:26:56.206
10	1:25.836	+0.752	14:28:22.042
11	1:28.714	+3.630	14:29:50.756

Lap	Lap Tm	Diff	Time of Day
(28) ORTEGA ALMUNIA, OSCAR			
1			14:15:21.405
2	1:35.491	+2.228	14:16:56.896
3	1:33.772	+0.509	14:18:30.668
4	1:33.819	+0.556	14:20:04.487
5	1:35.094	+1.831	14:21:39.581
6	1:33.274	+0.011	14:23:12.855
7	1:34.138	+0.875	14:24:46.993
8	1:34.600	+1.337	14:26:21.593
9	1:33.263		14:27:54.856
10	1:33.875	+0.612	14:29:28.731

Lap	Lap Tm	Diff	Time of Day
(7) GALAN MARTINEZ, VICTOR			
1			14:15:22.167
2	1:38.527	+3.269	14:17:00.694
3	1:36.550	+1.292	14:18:37.244
4	1:36.297	+1.039	14:20:13.541
5	1:36.828	+1.570	14:21:50.369
6	1:35.258		14:23:25.627
7	1:36.907	+1.649	14:25:02.534
8	1:37.055	+1.797	14:26:39.589
9	1:38.129	+2.871	14:28:17.718
10	1:36.568	+1.310	14:29:54.286

Lap	Lap Tm	Diff	Time of Day
(20) SANCHO BURILLO, AXEL			
1			14:15:22.439
2	1:43.524	+4.594	14:17:05.963
3	1:38.930		14:18:44.893
4	1:42.882	+3.952	14:20:27.775
5	1:45.240	+6.310	14:22:13.015
6	1:46.727	+7.797	14:23:59.742
7	1:48.602	+9.672	14:25:48.344
8	1:44.110	+5.180	14:27:32.454
9	1:43.008	+4.078	14:29:15.462

Jefe de cronometraje

Orbits

Director de Carrera



Cto. Aragón Velocidad K, Samper

Promo Aragón 90 Samper 0,000 km

Final Promo Aragón 90

Pos.	Nº	Nombre	T. Punt.	1ªM	2ªM	Club	Marca
1	99	ALVAREZ MANSO, JAVIER	47	25	22	Mc. Zuera	
2	34	FERNANDEZ ETXEBERRIA, BEÑAT	43	18	25	C. M. Club Curbón	
3	80	DE LUIS BEA, RODRIGO	42	22	20	A. D. Aragon Sport	
4	93	ALVAREZ MANSO, ALEJANDRO	38	20	18	Mc. Zuera	
5	27	TABUENCA ARANDA, OIHANE	31	16	15	Zuera Racing	
6	30	RUIZ CASTRO, JUAN CARLOS	29	15	14	Zuera Racing	
7	28	ORTEGA ALMUNIA, OSCAR	27	14	13	Pm. Tamarite	
8	7	GALAN MARTINEZ, VICTOR	25	13	12	Zuera Racing	
9	20	SANCHO BURILLO, AXEL	23	12	11	Mc. Zuera	IMR
10	42	LACOSTA VICARIO, SHAILESH	16	0	16	C. M. Club Curbón	IMR

Jefe de cronometraje Orbits
 Director de Carrera





Cto. Aragón Velocidad K, Samper

Clasificado por mejor tiempo de vuelta

Promo Aragón 4,2

Samper 0,000 km

Warm-up

15/05/2016 10:05

Práctica (10:00 Tiempo) iniciado a 9:57:55

Pos.	N°	Name	Mejor Tm	Diff. 1°	Total T°	EnV.	Club	Marca
1	34	FERNANDEZ ETXEBERRIA, BEÑAT	1:25.384		6:14.804	3	C. M. Club Curbón	
2	56	PADREDA ACEVEDO, MARCO	1:29.289	3.905	8:32.210	3	C. M. Club Curbón	POLINI
3	22	FENOLL VILA, DANIEL	1:36.522	11.138	10:10.741	3	Zuera Racing	POLINI
4	4	CALVO MARTINEZ, ALBERTO	1:37.737	12.353	10:27.156	3	C. M. Club Curbón	POLINI
5	6	LOPEZ MALO, JAVIER	1:39.333	13.949	10:27.307	6	A. D. Aragon Sport	
6	1	FENOLL MOLINA, RAYANY	1:39.651	14.267	10:28.561	6	Independiente	

Márgen de victoria	Velocidad media	Mejor t° de vuelta	Mejor Vel.	Mejor vuelta para
16.415	-	1:25.384	-	34 - FERNANDEZ ETXEBERRIA, E

Jefe de cronometraje

Orbits

Director de Carrera





Cto. Aragón Velocidad K, Samper

Clasificado por mejor tiempo de vuelta

Promo Aragón 4,2

Samper 0,000 km

Entrenos Cronometrados

15/05/2016 11:35

Clasificación (10:00 Tiempo) iniciado a 11:20:37

Pos.	N°	Name	Mejor Tm	Diff. 1°	Total T°	EnV.	Club	Marca
1	34	FERNANDEZ ETXEBERRIA, BEÑAT	1:23.920		10:39.996	4	C. M. Club Curbón	
2	56	PADREDA ACEVEDO, MARCO	1:27.257	3.337	10:20.808	3	C. M. Club Curbón	POLINI
3	22	FENOLL VILA, DANIEL	1:33.390	9.470	11:27.161	5	Zuera Racing	POLINI
4	4	CALVO MARTINEZ, ALBERTO	1:37.664	13.744	10:10.746	3	C. M. Club Curbón	POLINI
5	6	LOPEZ MALO, JAVIER	1:37.889	13.969	10:11.149	6	A. D. Aragon Sport	
6	1	FENOLL MOLINA, RAYANY	1:38.310	14.390	10:18.205	3	Independiente	

Márgen de victoria	Velocidad media	Mejor t° de vuelta	Mejor Vel.	Mejor vuelta para
47.165	-	1:23.920	-	34 - FERNANDEZ ETXEBERRIA, E

Jefe de cronometraje

Orbits

Director de Carrera



Cto. Aragón Velocidad K, Samper

Clasificado por vueltas

Promo Aragón 4,2

Samper 0,000 km

1ª Carrera

15/05/2016 13:40

Carrera (10:00 y 2 Vueltas) iniciado a 13:11:34

Pos.	Nº	Name	V.	Total Tº	Mejor Tm	Marca	Equipo	Club
1	34	FERNANDEZ ETXEBERRIA, BEÑA	10	14:15.617	1:23.135			C. M. Club Cirbón
2	56	PADREDA ACEVEDO, MARCO	10	14:53.861	1:25.678	POLINI		C. M. Club Cirbón
3	22	FENOLL VILA, DANIEL	9	14:16.672	1:33.787	POLINI		Zuera Racing
4	4	CALVO MARTINEZ, ALBERTO	9	14:30.439	1:34.090	POLINI		C. M. Club Cirbón
5	1	FENOLL MOLINA, RAYANY	9	15:00.300	1:37.923			Independiente
6	6	LOPEZ MALO, JAVIER	9	15:10.262	1:37.523			A. D. Aragon Sport

Márgen de victoria	Velocidad media	Mejor tº de vuelta	Mejor Vel.	Mejor vuelta para
38.244	-	1:23.135	-	34 - FERNANDEZ ETXEBERRIA, E

Jefe de cronometraje	Orbits
Director de Carrera	



Cto. Aragón Velocidad K, Samper

Clasificado por vueltas

Promo Aragón 4,2

Samper 0,000 km

2ª Carrera

15/05/2016 15:50

Carrera (8:00 y 2 Vueltas) iniciado a 14:55:35

Pos.	Nº	Name	V.	Total Tº	Mejor Tm	Marca	Equipo	Club
1	34	FERNANDEZ ETXEBERRIA, BEÑA	8	11:24.289	1:23.382			C. M. Club Cirbón
2	56	PADREDA ACEVEDO, MARCO	8	11:34.726	1:24.713	POLINI		C. M. Club Cirbón
3	22	FENOLL VILA, DANIEL	8	12:42.086	1:32.766	POLINI		Zuera Racing
4	4	CALVO MARTINEZ, ALBERTO	8	12:54.828	1:34.457	POLINI		C. M. Club Cirbón
5	6	LOPEZ MALO, JAVIER	7	11:27.149	1:35.265			A. D. Aragon Sport
6	1	FENOLL MOLINA, RAYANY	7	11:28.333	1:36.526			Independiente

Márgen de victoria	Velocidad media	Mejor tº de vuelta	Mejor Vel.	Mejor vuelta para
10.437	-	1:23.382	-	34 - FERNANDEZ ETXEBERRIA, E

Jefe de cronometraje	Orbits
Director de Carrera	






Cto. Aragón Velocidad K, Samper

Promo Aragón 4,2

Samper 0,000 km

Final Promo Aragón 4,2



Pos.	Nº	Nombre	T. Punt.	1ªM	2ªM	Club	Marca
1	34	FERNANDEZ ETXEBERRIA, BEÑAT	50	25	25	C. M. Club Curbón	
2	56	PADREDA ACEVEDO, MARCO	44	22	22	C. M. Club Curbón	POLINI
3	22	FENOLL VILA, DANIEL	40	20	20	Zuera Racing	POLINI
4	4	CALVO MARTINEZ, ALBERTO	36	18	18	C. M. Club Curbón	POLINI
5	6	LOPEZ MALO, JAVIER	31	15	16	A. D. Aragon Sport	
6	1	FENOLL MOLINA, RAYANY	31	16	15	Independiente	

Jefe de cronometraje

Orbits

Director de Carrera

