


I Cross Country Villa de Illar

SECRETARIA DE CARRERA

CIRCUITO MUNICIPAL DE "ILLAR" 12,000 km



Nº	Nombre	Tx del coct	Clase	Reg. Piloto	Marca
500	CARLOS CABRERA AGUILAR	410	AFICIONADOS	20421-MA	SIN MARCA
501	JUAN CARLOS MORENO LOBON	411	AFICIONADOS	20424-MA	SIN MARCA
511	JOSE ANTONIO SANCHEZ RUDILLA	412	AFICIONADOS	20241-CO	KTM
513	JAVIER PARRA TERUEL	413	AFICIONADOS	20056-AL	KTM
515	VICTOR NOEL BEIGVEDER PEREZ	416	AFICIONADOS	20012-MA	KTM
516	JOSE MARIA RABADAN CASTILLA	417	AFICIONADOS	20773-H	
522	JAMES GOLDSZTAJN	418	AFICIONADOS	20608-MA	KTM
531	FRANCISCO JOSE SUBIRES MONTIEL	419	AFICIONADOS	20488-MA	GAS-GAS
573	ALEJANDRO MALAGON PAREJA	420	AFICIONADOS	20869-GR	BETA
578	JUAN ISIDRO MEDINA CANO	421	AFICIONADOS	20367-GR	HUSQVARNA
579	JORGE DOMINGO ORTEGA ELVIRA	422	AFICIONADOS	20368-GR	HUSQVARNA
583	ALBERTO FERNANDEZ GARCIA	423	AFICIONADOS	20533-MA	KTM
593	MARIO ORTEGA ALBA	424	AFICIONADOS	20087-J	HONDA
650	LUIS MANUEL GONZALEZ MARQUEZ	425	COPA PONT-GRUP	22064-AL	KTM
651	ANTONIO MARTINEZ MARTINEZ	426	COPA PONT-GRUP	22131-AL	GAS-GAS
653	DAVID CAMPOS GARCIA	427	COPA PONT-GRUP	22082-AL	KTM
654	SERAFIN GALDEANO MARTIN	428	COPA PONT-GRUP	22067-AL	SHERCO
655	JUAN MIGUEL CASTAÑO TORRES	429	COPA PONT-GRUP	20591-AL	
658	FRANCISCO ANTONIO GARCIA SORROCHE		COPA PONT-GRUP	20444-AL	GAS-GAS
659	KEVIN HERRERA FERNANDEZ	431	COPA PONT-GRUP	22078-MA	KTM
660	FRANCISCO DAVID HERRERA VAZQUEZ	433	COPA PONT-GRUP	21858-MA	KTM
661	TESIFON LOPEZ ORTEGA	434	COPA PONT-GRUP	22085-AL	KTM
662	ANTONIO JESUS SANCHEZ RODRIGUEZ	435	COPA PONT-GRUP	22061-AL	SHERCO
663	JUAN GABRIEL JIMENEZ MORALES	436	COPA PONT-GRUP	22077-AL	SHERCO
664	ALVARO MARIN FERNANDEZ	437	COPA PONT-GRUP	22068-AL	KTM
665	SERGIO MELLADO LEON	438	COPA PONT-GRUP	22087-AL	GAS-GAS
666	GABRIEL MOYA MARTIN	439	COPA PONT-GRUP	22083-AL	KTM
667	VICENTE FRANCISCO MARIN RODRIGUEZ	440	COPA PONT-GRUP	22069-AL	KTM
668	JUAN PEREZ GALLEGO	301	COPA PONT-GRUP	21368-AL	YAMAHA
669	RAFAEL RODRIGUEZ CHICA	302	COPA PONT-GRUP	20550-CO	GAS-GAS
670	FRANCISCO RODRIGUEZ CUADRA	305	COPA PONT-GRUP	22095-AL	KTM
671	JOSE PERABA ROMAN	306	COPA PONT-GRUP	21205-J	GAS-GAS
672	ANTONIO ROLDAN ROJANO	307	COPA PONT-GRUP	20548-CO	KTM
674	ANTONIO SANCHEZ FERNANDEZ	308	COPA PONT-GRUP	20463-AL	GAS-GAS
675	JUAN FRANCISCO TORRES PEREZ	309	COPA PONT-GRUP	21697-GR	GAS-GAS
692	PABLO ALVAREZ GUTIERREZ	310	COPA PONT-GRUP	22071-MA	HUSQVARNA
714	JOSE MANUEL RECHE MORENO	311	COPA PONT-GRUP	21326-GR	KTM
719	JOSE RECHE GARCIA	313	COPA PONT-GRUP	21369-GR	KTM
728	JULIO JOSE TORRES PEREZ	314	COPA PONT-GRUP	21624-GR	GAS-GAS
731	JOSE MARCOS ALVAREZ RUIZ	315	COPA PONT-GRUP	21665-GR	SHERCO
752	JOSE ANTONIO IBAÑEZ VALVERDE	316	COPA PONT-GRUP	20443-J	SHERCO
755	MANUEL IGNACIO BARRIOS SANCHEZ	319	COPA PONT-GRUP	21748-J	KTM
767	JOSE MIGUEL CASTILLO GUZMAN	320	COPA PONT-GRUP	21198-J	SIN MARCA
768	MARIO MOYA PAREJA	321	COPA PONT-GRUP	21201-J	KTM
776	SEBASTIAN CAMUÑA ACEDO	322	COPA PONT-GRUP	21800-MA	HUSQVARNA

Cronometraje

Orbite

C/ Lora del Río, 1
 Instalaciones Deportivas Tiro de Línea -41013
 954 613 897 - Fax: 954 610 600
 606 149 811



@famotos

YouTube

famotostube



info@famotos.com



famotos



www.famotos.com



https://www.facebook.com/fam.federacionandaluzamotociclismo




fam_motociclismoandalucia/



I Cross Country Villa de Illar

SECRETARIA DE CARRERA

CIRCUITO MUNICIPAL DE "ILLAR" 12,000 km



Nº	Nombre	Tx del coct	Clase	Reg. Piloto	Marca
781	JOSE CARLOS MUYOR GARCIA	323	COPA PONT-GRUP	21847-AL	HUSQVARNA
782	JAVIER CASTILLO FUENTES	324	COPA PONT-GRUP	21203-J	SIN MARCA
783	ANTONIO JESUS MARTINEZ MONTOYA	325	COPA PONT-GRUP	21373-AL	HUSQVARNA
785	ALFONSO DIAZ ARANDA	326	COPA PONT-GRUP	21733-MA	HUSQVARNA
786	FRANCISCO JAVIER GARCIA PELAEZ	327	COPA PONT-GRUP	20355-J	GAS-GAS
787	JUAN ANTONIO LIRIA GARCIA	328	COPA PONT-GRUP	22040-AL	GAS-GAS
788	FRANCISCO JAVIER FERNANDEZ LOPEZ	329	COPA PONT-GRUP	20589-AL	KTM
789	SEBASTIAN GRANERO AGUILA	312	COPA PONT-GRUP	22042-AL	GAS-GAS
790	ALVARO BAILEN AGUILA	332	COPA PONT-GRUP	22046-J	SHERCO
791	MANUEL JESUS PIÑERO PALLARES	334	COPA PONT-GRUP	22045-AL	KTM
792	SERGIO VALVERDE PEREZ	336	COPA PONT-GRUP	20136-AL	
793	ELOY DANIEL ARCOS GALVEZ	337	COPA PONT-GRUP	22049-AL	YAMAHA
794	JESUS CALLEJON HEREDIA	338	COPA PONT-GRUP	22050-MA	KTM
795	DANIEL AGUILERA GORDILLO	339	COPA PONT-GRUP	21967-J	YAMAHA
796	SANTIAGO MARTIN FERNANDEZ	340	COPA PONT-GRUP	22051-GR	KTM
797	JOSE MARIA BERLANGA ASENCIO	101	COPA PONT-GRUP	22056-MA	KTM
798	ALBERTO CERETO NAVAS	103	COPA PONT-GRUP	22060-MA	SHERCO
799	JOSE FRANCISCO RUBIO MARTINEZ	107	COPA PONT-GRUP	22062-AL	KTM
800	FRANCISCO JAVIER GARCIA CANTON	109	COPA PONT-GRUP	22063-AL	GAS-GAS
126	PABLO FERNANDEZ CORBACHO	801	JUNIOR SUB-23	20520-MA	HUSQVARNA
135	JUAN MANUEL AGUILERA ROLDAN	802	JUNIOR SUB-23	20625-J	
172	ANTONIO GARCIA GALVEZ	803	JUNIOR SUB-23	20009-MA	
403	JUAN CARLOS MORENO RAMIREZ	805	MASTER-45	20423-MA	SIN MARCA
404	JORGE JUAN CERETO CEREZO	808	MASTER-45	20416-MA	
411	PATRICIO BARRADO IZQUIERDO	807	MASTER-45	20433-SE	KTM
471	GERARDO PIZONES GUERRERO	516	MASTER-45	20010-SE	KTM
7	JUAN CARLOS RAMIREZ ORTUÑO	809	SENIOR-A	20342-MA	SHERCO
19	JUAN MIGUEL GOMEZ GONZALEZ	810	SENIOR-A	21873-AL	SHERCO
22	INDALECIO MORALES GARCIA	812	SENIOR-A	20743-AL	KTM
33	JOSE MANUEL MORILLO RACERO	813	SENIOR-A	20552-CA	BETA
203	MANUEL HURTADO BORRERO	814	SENIOR-B	20074-H	KTM
211	JUAN JOSE GONZALEZ RODRIGUEZ	815	SENIOR-B	20164-H	SIN MARCA
223	DAVID FUENTES ROCA	817	SENIOR-B	20499-AL	HUSQVARNA
226	JESUS MARIA ZAMORA MARIN	818	SENIOR-B	20557-AL	HUSQVARNA
253	JUAN PEDRO MONTILLA RODRIGUEZ	520	SENIOR-B	20879-GR	BETA
296	SERGIO EDUARDO RANDO PEREZ	820	SENIOR-B	20333-MA	SHERCO
300	JUAN JOSE FERNANDEZ TORONJO	821	SENIOR-C	20337-H	SIN MARCA
304	JOSE ANTONIO SANCHEZ MERINO	822	SENIOR-C	20422-MA	HONDA
307	SAID MIMUN AHMED	823	SENIOR-C	284507-ML	KTM
316	JORGE ANTONIO GARCIA MARQUEZ	824	SENIOR-C	20374-MA	KTM
317	FRANCISCO JOSE GARCIA NETO	825	SENIOR-C	20272-H	HUSQVARNA
326	FRANCISCO ALVARADO ZAFRA	826	SENIOR-C	20080-GR	SIN MARCA
345	SALVADOR MATA JIMENEZ	827	SENIOR-C	20657-GR	BETA
626	RAUL GARCIA ZAFRA	830	TROFEO SOCIAL	21877-J	GAS-GAS
636	JOSE MANUEL PULIDO ARRABAL	831	TROFEO SOCIAL	20545-MA	HUSQVARNA

Cronometraje

Orbite

C/ Lora del Río, 1
 Instalaciones Deportivas Tiro de Línea -41013
 954 613 897 - Fax: 954 610 600
 606 149 811



@famotos You Tube ES famotostube



info@famotos.com



famotos



www.famotos.com



https://www.facebook.com/fam.federacionandaluzamotociclismo




fam_motociclismoandalucia/



I Cross Country Villa de Illar

SECRETARIA DE CARRERA

CIRCUITO MUNICIPAL DE "ILLAR" 12,000 km



Nº	Nombre	Tx del coct	Clase	Reg. Piloto	Marca
637	ANDRES SANCHEZ VILLENA	828	TROFEO SOCIAL	22092-MA	
638	AITOR ARTES ORTEGA	833	TROFEO SOCIAL	20369-AL	
639	FRANCISCO PEREZ MACHADO	909	TROFEO SOCIAL	20612-AL	
640	JOSE EDUARDO JIMENEZ MARTINEZ	401	TROFEO SOCIAL	22099-AL	
641	FRANCISCO ANTONIO FERNANDEZ MEDINA	402	TROFEO SOCIAL	20750-AL	
642	FAUSI KADDUR HAMDAD	403	TROFEO SOCIAL	21782-SE	KTM
643	VICTOR MIRANDA HARO	405	TROFEO SOCIAL	22128-AL	
644	ANTONIO SIERRA CRESPO	406	TROFEO SOCIAL	20723-AL	HONDA
645	MARIO ARCO MEDINA	407	TROFEO SOCIAL	21689-GR	BETA
646	MIGUEL ANGEL VELASCO MARCOS	408	TROFEO SOCIAL	22137-GR	
647	DAVID MARTINEZ PIZARRO	409	TROFEO SOCIAL	21318-GR	KTM

I Cross Country Villa de Illar

Clasificado por mejor tiempo de vuelta


CARRERA

CIRCUITO MUNICIPAL DE "ILLAR" 12,000 km

ENTRENAMIENTOS LIBRES

24/11/2019 10:15

Práctica (25:00 Tiempo) iniciado a 10:00:00



Pos.	Nº	Nombre	Marca	Dif. resp. 1º	Mejor Tm	Vueltas	Clase
1	33	JOSE MANUEL MORILLO RACERO	BETA		15:04.686	1	SENIOR-A
2	316	JORGE ANTONIO GARCIA MARQUEZ	KTM	0.777	15:05.463	1	SENIOR-C
3	172	ANTONIO GARCIA GALVEZ		3.477	15:08.163	1	JUNIOR SUB-23
4	7	JUAN CARLOS RAMIREZ ORTUÑO	SHERCO	24.465	15:29.151	1	SENIOR-A
5	345	SALVADOR MATA JIMENEZ	BETA	31.995	15:36.681	1	SENIOR-C
6	304	JOSE ANTONIO SANCHEZ MERINO	HONDA	1:01.525	16:06.211	1	SENIOR-C
7	317	FRANCISCO JOSE GARCIA NETO	HUSQVARNA	1:03.168	16:07.854	1	SENIOR-C
8	403	JUAN CARLOS MORENO RAMIREZ	SIN MARCA	1:03.558	16:08.244	1	MASTER-45
9	767	JOSE MIGUEL CASTILLO GUZMAN	SIN MARCA	1:05.388	16:10.074	1	COPA PONT-GRUP
10	296	SERGIO EDUARDO RANDO PEREZ	SHERCO	1:07.025	16:11.711	1	SENIOR-B
11	643	VICTOR MIRANDA HARO		1:16.977	16:21.663	1	TROFEO SOCIAL
12	471	GERARDO PIZONES GUERRERO	KTM	1:23.828	16:28.514	1	MASTER-45
13	19	JUAN MIGUEL GOMEZ GONZALEZ	SHERCO	1:41.811	16:46.497	1	SENIOR-A
14	531	FRANCISCO JOSE SUBIRES MONTIEL	GAS-GAS	1:44.882	16:49.568	1	AFICIONADOS
15	783	ANTONIO JESUS MARTINEZ MONTOYA	HUSQVARNA	1:52.279	16:56.965	1	COPA PONT-GRUP
16	792	ANTONIO VALVERDE ALVAREZ	KTM	1:58.054	17:02.740	1	COPA PONT-GRUP
17	796	SANTIAGO MARTIN FERNANDEZ	KTM	2:03.634	17:08.320	1	COPA PONT-GRUP
18	578	JUAN ISIDRO MEDINA CANO	HUSQVARNA	2:08.410	17:13.096	1	AFICIONADOS
19	135	JUAN MANUEL AGUILERA ROLDAN		2:22.205	17:26.891	1	JUNIOR SUB-23
20	573	ALEJANDRO MALAGON PAREJA	BETA	2:23.273	17:27.959	1	AFICIONADOS
21	784	CRISTOBAL MANUEL RUBIO ARCOS		2:23.820	17:28.506	1	TROFEO SOCIAL
22	642	FAUSI KADDUR HAMMAD	KTM	2:26.406	17:31.092	1	TROFEO SOCIAL
23	645	MARIO ARCO MEDINA	BETA	2:26.743	17:31.429	1	TROFEO SOCIAL
24	226	JESUS MARIA ZAMORA MARIN	HUSQVARNA	2:29.940	17:34.626	1	SENIOR-B
25	22	INDALECIO MORALES GARCIA	KTM	2:33.205	17:37.891	1	SENIOR-A
26	579	JORGE DOMINGO ORTEGA ELVIRA	HUSQVARNA	2:34.377	17:39.063	1	AFICIONADOS
27	223	DAVID FUENTES ROCA	HUSQVARNA	2:35.186	17:39.872	1	SENIOR-B
28	253	JUAN PEDRO MONTILLA RODRIGUEZ	BETA	2:41.211	17:45.897	1	SENIOR-B
29	755	MANUEL IGNACIO BARRIOS SANCHEZ	KTM	2:43.080	17:47.766	1	COPA PONT-GRUP
30	675	JUAN FRANCISCO TORRES PEREZ	GAS-GAS	2:44.304	17:48.990	1	COPA PONT-GRUP
31	752	JOSE ANTONIO IBAÑEZ VALVERDE	SHERCO	2:48.666	17:53.352	1	COPA PONT-GRUP
32	768	MARIO MOYA PAREJA	KTM	2:51.405	17:56.091	1	COPA PONT-GRUP
33	782	JAVIER CASTILLO FUENTES	SIN MARCA	2:57.027	18:01.713	1	COPA PONT-GRUP
34	126	PABLO FERNANDEZ CORBACHO	HUSQVARNA	3:08.780	18:13.466	1	JUNIOR SUB-23
35	794	JESUS CALLEJON HEREDIA	KTM	3:42.466	18:47.152	1	COPA PONT-GRUP
36	787	JUAN ANTONIO LIRIA GARCIA	GAS-GAS	3:42.794	18:47.480	1	COPA PONT-GRUP
37	647	DAVID MARTINEZ PIZARRO	KTM	3:43.517	18:48.203	1	TROFEO SOCIAL

I Cross Country Villa de Illar

Clasificado por mejor tiempo de vuelta


CARRERA

CIRCUITO MUNICIPAL DE "ILLAR" 12,000 km

ENTRENAMIENTOS LIBRES

24/11/2019 10:15

Práctica (25:00 Tiempo) iniciado a 10:00:00



Pos.	Nº	Nombre	Marca	Dif. resp. 1º	Mejor Tm	Vueltas	Clase
38	593	MARIO ORTEGA ALBA	HONDA	3:53.938	18:58.624	1	AFICIONADOS
39	791	MANUEL JESUS PIÑERO PALLARES	KTM	4:01.359	19:06.045	1	COPA PONT-GRUP
40	660	FRANCISCO DAVID HERRERA VAZQUEZ	KTM	4:04.586	19:09.272	1	COPA PONT-GRUP
41	728	JULIO JOSE TORRES PEREZ	GAS-GAS	4:13.051	19:17.737	1	COPA PONT-GRUP
42	404	JORGE JUAN CERETO CERETO		4:18.782	19:23.468	1	MASTER-45
43	326	FRANCISCO ALVARADO ZAFRA	SIN MARCA	4:20.025	19:24.711	1	SENIOR-C
44	646	MIGUEL ANGEL VELASCO MARCOS		4:22.549	19:27.235	1	TROFEO SOCIAL
45	307	SAID MIMUN AHMED	KTM	4:23.542	19:28.228	1	SENIOR-C
46	798	ALBERTO CERETO NAVAS	SHERCO	4:30.081	19:34.767	1	COPA PONT-GRUP
47	659	KEVIN HERRERA FERNANDEZ	KTM	4:36.794	19:41.480	1	COPA PONT-GRUP
48	781	JOSE CARLOS MUYOR GARCIA	HUSQVARNA	4:38.290	19:42.976	1	COPA PONT-GRUP
49	641	FRANCISCO ANTONIO FERNANDEZ MEDINA		4:47.692	19:52.378	1	TROFEO SOCIAL
50	789	SEBASTIAN GRANERO AGUILA	GAS-GAS	4:51.049	19:55.735	1	COPA PONT-GRUP
51	692	PABLO ALVAREZ GUTIERREZ	HUSQVARNA	4:51.752	19:56.438	1	COPA PONT-GRUP
52	637	ANDRES SANCHEZ VILLENA		5:19.141	20:23.827	1	TROFEO SOCIAL
53	731	JOSE MARCOS ALVAREZ RUIZ	SHERCO	5:22.418	20:27.104	1	COPA PONT-GRUP
54	671	JOSE PERABA ROMAN	GAS-GAS	5:31.863	20:36.549	1	COPA PONT-GRUP
55	501	JUAN CARLOS MORENO LOBON	SIN MARCA	5:51.757	20:56.443	1	AFICIONADOS
56	667	VICENTE FRANCISCO MARIN RODRIGUEZ	KTM	6:31.364	21:36.050	1	COPA PONT-GRUP
57	500	CARLOS CABRERA AGUILAR	SIN MARCA	6:34.879	21:39.565	1	AFICIONADOS
58	515	VICTOR NOEL BEIGVEDER PEREZ	KTM			0	AFICIONADOS
59	513	JAVIER PARRA TERUEL	KTM			0	AFICIONADOS
60	203	MANUEL HURTADO BORRERO	KTM			0	SENIOR-B
61	516	JOSE MARIA RABADAN CASTILLA				0	AFICIONADOS
62	790	ALVARO BAILEN AGUILA	SHERCO			0	COPA PONT-GRUP
63	655	JUAN MIGUEL CASTAÑO TORRES				0	COPA PONT-GRUP
64	665	SERGIO MELLADO LEON	GAS-GAS			0	COPA PONT-GRUP
65	793	ELOY DANIEL ARCOS GALVEZ	YAMAHA			0	COPA PONT-GRUP
66	719	JOSE RECHE GARCIA	KTM			0	COPA PONT-GRUP
67	662	ANTONIO JESUS SANCHEZ RODRIGUEZ	SHERCO			0	COPA PONT-GRUP
68	714	JOSE MANUEL RECHE MORENO	KTM			0	COPA PONT-GRUP
69	626	RAUL GARCIA ZAFRA	GAS-GAS			0	TROFEO SOCIAL
70	639	FRANCISCO PEREZ MACHADO				0	TROFEO SOCIAL
71	300	JUAN JOSE FERNANDEZ TORONJO	SIN MARCA			0	SENIOR-C
72	800	FRANCISCO JAVIER GARCIA CANTON	GAS-GAS			0	COPA PONT-GRUP
73	785	ALFONSO DIAZ ARANDA	HUSQVARNA			0	COPA PONT-GRUP
74	640	JOSE EDUARDO JIMENEZ MARTINEZ				0	TROFEO SOCIAL

I Cross Country Villa de Illar

Clasificado por mejor tiempo de vuelta

CARRERA

CIRCUITO MUNICIPAL DE "ILLAR" 12,000 km

ENTRENAMIENTOS LIBRES

24/11/2019 10:15

Práctica (25:00 Tiempo) iniciado a 10:00:00

Pos.	Nº	Nombre	Marca	Dif. resp. 1º	Mejor Tm	Vueltas	Clase
75	788	FRANCISCO JAVIER FERNANDEZ LOPEZ	KTM		0		COPA PONT-GRUP
76	674	ANTONIO SANCHEZ FERNANDEZ	GAS-GAS		0		COPA PONT-GRUP
77	658	FRANCISCO ANTONIO GARCIA SORROCHE	GAS-GAS		0		COPA PONT-GRUP
78	636	JOSE MANUEL PULIDO ARRABAL	HUSQVARNA		0		TROFEO SOCIAL
79	669	RAFAEL RODRIGUEZ CHICA	GAS-GAS		0		COPA PONT-GRUP
80	651	ANTONIO MARTINEZ MARTINEZ	GAS-GAS		0		COPA PONT-GRUP
81	672	ANTONIO ROLDAN ROJANO	KTM		0		COPA PONT-GRUP
82	644	ANTONIO SIERRA CRESPO	HONDA		0		TROFEO SOCIAL
83	668	JUAN PEREZ GALLEG0	YAMAHA		0		COPA PONT-GRUP
84	786	FRANCISCO JAVIER GARCIA PELAEZ	GAS-GAS		0		COPA PONT-GRUP
85	795	DANIEL AGUILERA GORDILLO	YAMAHA		0		COPA PONT-GRUP
86	653	DAVID CAMPOS GARCIA	KTM		0		COPA PONT-GRUP
87	654	SERAFIN GALDEANO MARTIN	SHERCO		0		COPA PONT-GRUP
88	664	ALVARO MARIN FERNANDEZ	KTM		0		COPA PONT-GRUP
89	799	JOSE FRANCISCO RUBIO MARTINEZ	KTM		0		COPA PONT-GRUP
90	522	JAMES GOLDSZTAJN	KTM		0		AFICIONADOS
91	511	JOSE ANTONIO SANCHEZ RUDILLA	KTM		0		AFICIONADOS
92	670	FRANCISCO RODRIGUEZ CUADRA	KTM		0		COPA PONT-GRUP
93	638	AITOR ARTES ORTEGA			0		TROFEO SOCIAL
94	650	LUIS MANUEL GONZALEZ MARQUEZ	KTM		0		COPA PONT-GRUP
95	583	ALBERTO FERNANDEZ GARCIA	KTM		0		AFICIONADOS
96	661	TESIFON LOPEZ ORTEGA	KTM		0		COPA PONT-GRUP
97	666	GABRIEL MOYA MARTIN	KTM		0		COPA PONT-GRUP
98	211	JUAN JOSE GONZALEZ RODRIGUEZ	SIN MARCA		0		SENIOR-B
99	375	PABLO REVERTE JIMENEZ	BETA		0		AFICIONADOS
100	797	JOSE MARIA BERLANGA ASENCIO	KTM		0		COPA PONT-GRUP



I Cross Country Villa de Illar

Clasificado por mejor tiempo de vuelta

CARRERA

CIRCUITO MUNICIPAL DE "ILLAR" 12,000 km

ENTRENAMIENTOS LIBRES

24/11/2019 10:15

Práctica (25:00 Tiempo) iniciado a 10:00:00

Pos.	Nº	Nombre	Marca	Dif. resp. 1º	Mejor Tm	Vueltas	Clase
AFICIONADOS							
1	531	FRANCISCO JOSE SUBIRES MONTIEL	GAS-GAS		16:49.568	1	AFICIONADOS
2	578	JUAN ISIDRO MEDINA CANO	HUSQVARNA	23.528	17:13.096	1	AFICIONADOS
3	573	ALEJANDRO MALAGON PAREJA	BETA	38.391	17:27.959	1	AFICIONADOS
4	579	JORGE DOMINGO ORTEGA ELVIRA	HUSQVARNA	49.495	17:39.063	1	AFICIONADOS
5	593	MARIO ORTEGA ALBA	HONDA	2:09.056	18:58.624	1	AFICIONADOS
6	501	JUAN CARLOS MORENO LOBON	SIN MARCA	4:06.875	20:56.443	1	AFICIONADOS
7	500	CARLOS CABRERA AGUILAR	SIN MARCA	4:49.997	21:39.565	1	AFICIONADOS
8	515	VICTOR NOEL BEIGVEDER PEREZ	KTM			0	AFICIONADOS
9	513	JAVIER PARRA TERUEL	KTM			0	AFICIONADOS
10	516	JOSE MARIA RABADAN CASTILLA				0	AFICIONADOS
11	522	JAMES GOLDSZTAJN	KTM			0	AFICIONADOS
12	511	JOSE ANTONIO SANCHEZ RUDILLA	KTM			0	AFICIONADOS
13	583	ALBERTO FERNANDEZ GARCIA	KTM			0	AFICIONADOS
14	375	PABLO REVERTE JIMENEZ	BETA			0	AFICIONADOS

COPA PONT-GRUP

1	767	JOSE MIGUEL CASTILLO GUZMAN	SIN MARCA		16:10.074	1	COPA PONT-GRUP
2	783	ANTONIO JESUS MARTINEZ MONTOYA	HUSQVARNA	46.891	16:56.965	1	COPA PONT-GRUP
3	792	ANTONIO VALVERDE ALVAREZ	KTM	52.666	17:02.740	1	COPA PONT-GRUP
4	796	SANTIAGO MARTIN FERNANDEZ	KTM	58.246	17:08.320	1	COPA PONT-GRUP
5	755	MANUEL IGNACIO BARRIOS SANCHEZ	KTM	1:37.692	17:47.766	1	COPA PONT-GRUP
6	675	JUAN FRANCISCO TORRES PEREZ	GAS-GAS	1:38.916	17:48.990	1	COPA PONT-GRUP
7	752	JOSE ANTONIO IBAÑEZ VALVERDE	SHERCO	1:43.278	17:53.352	1	COPA PONT-GRUP
8	768	MARIO MOYA PAREJA	KTM	1:46.017	17:56.091	1	COPA PONT-GRUP
9	782	JAVIER CASTILLO FUENTES	SIN MARCA	1:51.639	18:01.713	1	COPA PONT-GRUP
10	794	JESUS CALLEJON HEREDIA	KTM	2:37.078	18:47.152	1	COPA PONT-GRUP
11	787	JUAN ANTONIO LIRIA GARCIA	GAS-GAS	2:37.406	18:47.480	1	COPA PONT-GRUP
12	791	MANUEL JESUS PIÑERO PALLARES	KTM	2:55.971	19:06.045	1	COPA PONT-GRUP
13	660	FRANCISCO DAVID HERRERA VAZQUEZ	KTM	2:59.198	19:09.272	1	COPA PONT-GRUP
14	728	JULIO JOSE TORRES PEREZ	GAS-GAS	3:07.663	19:17.737	1	COPA PONT-GRUP
15	798	ALBERTO CERETO NAVAS	SHERCO	3:24.693	19:34.767	1	COPA PONT-GRUP
16	659	KEVIN HERRERA FERNANDEZ	KTM	3:31.406	19:41.480	1	COPA PONT-GRUP
17	781	JOSE CARLOS MUYOR GARCIA	HUSQVARNA	3:32.902	19:42.976	1	COPA PONT-GRUP
18	789	SEBASTIAN GRANERO AGUILA	GAS-GAS	3:45.661	19:55.735	1	COPA PONT-GRUP
19	692	PABLO ALVAREZ GUTIERREZ	HUSQVARNA	3:46.364	19:56.438	1	COPA PONT-GRUP

I Cross Country Villa de Illar

Clasificado por mejor tiempo de vuelta

CARRERA

CIRCUITO MUNICIPAL DE "ILLAR" 12,000 km

ENTRENAMIENTOS LIBRES

24/11/2019 10:15

Práctica (25:00 Tiempo) iniciado a 10:00:00

Pos.	Nº	Nombre	Marca	Dif. resp. 1º	Mejor Tm	Vueltas	Clase
20	731	JOSE MARCOS ALVAREZ RUIZ	SHERCO	4:17.030	20:27.104	1	COPA PONT-GRUP
21	671	JOSE PERABA ROMAN	GAS-GAS	4:26.475	20:36.549	1	COPA PONT-GRUP
22	667	VICENTE FRANCISCO MARIN RODRIGUEZ	KTM	5:25.976	21:36.050	1	COPA PONT-GRUP
23	790	ALVARO BAILEN AGUILA	SHERCO			0	COPA PONT-GRUP
24	655	JUAN MIGUEL CASTAÑO TORRES				0	COPA PONT-GRUP
25	665	SERGIO MELLADO LEON	GAS-GAS			0	COPA PONT-GRUP
26	793	ELOY DANIEL ARCOS GALVEZ	YAMAHA			0	COPA PONT-GRUP
27	719	JOSE RECHE GARCIA	KTM			0	COPA PONT-GRUP
28	662	ANTONIO JESUS SANCHEZ RODRIGUEZ	SHERCO			0	COPA PONT-GRUP
29	714	JOSE MANUEL RECHE MORENO	KTM			0	COPA PONT-GRUP
30	800	FRANCISCO JAVIER GARCIA CANTON	GAS-GAS			0	COPA PONT-GRUP
31	785	ALFONSO DIAZ ARANDA	HUSQVARNA			0	COPA PONT-GRUP
32	788	FRANCISCO JAVIER FERNANDEZ LOPEZ	KTM			0	COPA PONT-GRUP
33	674	ANTONIO SANCHEZ FERNANDEZ	GAS-GAS			0	COPA PONT-GRUP
34	658	FRANCISCO ANTONIO GARCIA SORROCHE	GAS-GAS			0	COPA PONT-GRUP
35	669	RAFAEL RODRIGUEZ CHICA	GAS-GAS			0	COPA PONT-GRUP
36	651	ANTONIO MARTINEZ MARTINEZ	GAS-GAS			0	COPA PONT-GRUP
37	672	ANTONIO ROLDAN ROJANO	KTM			0	COPA PONT-GRUP
38	668	JUAN PEREZ GALLEGO	YAMAHA			0	COPA PONT-GRUP
39	786	FRANCISCO JAVIER GARCIA PELAEZ	GAS-GAS			0	COPA PONT-GRUP
40	795	DANIEL AGUILERA GORDILLO	YAMAHA			0	COPA PONT-GRUP
41	653	DAVID CAMPOS GARCIA	KTM			0	COPA PONT-GRUP
42	654	SERAFIN GALDEANO MARTIN	SHERCO			0	COPA PONT-GRUP
43	664	ALVARO MARIN FERNANDEZ	KTM			0	COPA PONT-GRUP
44	799	JOSE FRANCISCO RUBIO MARTINEZ	KTM			0	COPA PONT-GRUP
45	670	FRANCISCO RODRIGUEZ CUADRA	KTM			0	COPA PONT-GRUP
46	650	LUIS MANUEL GONZALEZ MARQUEZ	KTM			0	COPA PONT-GRUP
47	661	TESIFON LOPEZ ORTEGA	KTM			0	COPA PONT-GRUP
48	666	GABRIEL MOYA MARTIN	KTM			0	COPA PONT-GRUP
49	797	JOSE MARIA BERLANGA ASENCIO	KTM			0	COPA PONT-GRUP

JUNIOR SUB-23

1	172	ANTONIO GARCIA GALVEZ			15:08.163	1	JUNIOR SUB-23
2	135	JUAN MANUEL AGUILERA ROLDAN		2:18.728	17:26.891	1	JUNIOR SUB-23
3	126	PABLO FERNANDEZ CORBACHO	HUSQVARNA	3:05.303	18:13.466	1	JUNIOR SUB-23

MASTER-45

I Cross Country Villa de Illar

Clasificado por mejor tiempo de vuelta

CARRERA

CIRCUITO MUNICIPAL DE "ILLAR" 12,000 km

ENTRENAMIENTOS LIBRES

24/11/2019 10:15

Práctica (25:00 Tiempo) iniciado a 10:00:00

Pos.	Nº	Nombre	Marca	Dif. resp. 1º	Mejor Tm	Vueltas	Clase
1	403	JUAN CARLOS MORENO RAMIREZ	SIN MARCA		16:08.244	1	MASTER-45
2	471	GERARDO PIZONES GUERRERO	KTM	20.270	16:28.514	1	MASTER-45
3	404	JORGE JUAN CERETO CEREZO		3:15.224	19:23.468	1	MASTER-45

SENIOR-A

1	33	JOSE MANUEL MORILLO RACERO	BETA		15:04.686	1	SENIOR-A
2	7	JUAN CARLOS RAMIREZ ORTUÑO	SHERCO	24.465	15:29.151	1	SENIOR-A
3	19	JUAN MIGUEL GOMEZ GONZALEZ	SHERCO	1:41.811	16:46.497	1	SENIOR-A
4	22	INDALECIO MORALES GARCIA	KTM	2:33.205	17:37.891	1	SENIOR-A

SENIOR-B

1	296	SERGIO EDUARDO RANDO PEREZ	SHERCO		16:11.711	1	SENIOR-B
2	226	JESUS MARIA ZAMORA MARIN	HUSQVARNA	1:22.915	17:34.626	1	SENIOR-B
3	223	DAVID FUENTES ROCA	HUSQVARNA	1:28.161	17:39.872	1	SENIOR-B
4	253	JUAN PEDRO MONTILLA RODRIGUEZ	BETA	1:34.186	17:45.897	1	SENIOR-B
5	203	MANUEL HURTADO BORRERO	KTM			0	SENIOR-B
6	211	JUAN JOSE GONZALEZ RODRIGUEZ	SIN MARCA			0	SENIOR-B

SENIOR-C

1	316	JORGE ANTONIO GARCIA MARQUEZ	KTM		15:05.463	1	SENIOR-C
2	345	SALVADOR MATA JIMENEZ	BETA	31.218	15:36.681	1	SENIOR-C
3	304	JOSE ANTONIO SANCHEZ MERINO	HONDA	1:00.748	16:06.211	1	SENIOR-C
4	317	FRANCISCO JOSE GARCIA NETO	HUSQVARNA	1:02.391	16:07.854	1	SENIOR-C
5	326	FRANCISCO ALVARADO ZAFRA	SIN MARCA	4:19.248	19:24.711	1	SENIOR-C
6	307	SAID MIMUN AHMED	KTM	4:22.765	19:28.228	1	SENIOR-C
7	300	JUAN JOSE FERNANDEZ TORONJO	SIN MARCA			0	SENIOR-C

TROFEO SOCIAL

1	643	VICTOR MIRANDA HARO			16:21.663	1	TROFEO SOCIAL
2	784	CRISTOBAL MANUEL RUBIO ARCOS		1:06.843	17:28.506	1	TROFEO SOCIAL
3	642	FAUSI KADDUR HAMMAD	KTM	1:09.429	17:31.092	1	TROFEO SOCIAL
4	645	MARIO ARCO MEDINA	BETA	1:09.766	17:31.429	1	TROFEO SOCIAL
5	647	DAVID MARTINEZ PIZARRO	KTM	2:26.540	18:48.203	1	TROFEO SOCIAL
6	646	MIGUEL ANGEL VELASCO MARCOS		3:05.572	19:27.235	1	TROFEO SOCIAL
7	641	FRANCISCO ANTONIO FERNANDEZ MEDINA		3:30.715	19:52.378	1	TROFEO SOCIAL
8	637	ANDRES SANCHEZ VILLENA		4:02.164	20:23.827	1	TROFEO SOCIAL
9	626	RAUL GARCIA ZAFRA	GAS-GAS			0	TROFEO SOCIAL

I Cross Country Villa de Illar

Clasificado por mejor tiempo de vuelta


CARRERA

CIRCUITO MUNICIPAL DE "ILLAR" 12,000 km

ENTRENAMIENTOS LIBRES

24/11/2019 10:15

Práctica (25:00 Tiempo) iniciado a 10:00:00



Pos.	Nº	Nombre	Marca	Dif. resp. 1º	Mejor Tm	Vueltas	Clase
10	639	FRANCISCO PEREZ MACHADO			0		TROFEO SOCIAL
11	640	JOSE EDUARDO JIMENEZ MARTINEZ			0		TROFEO SOCIAL
12	636	JOSE MANUEL PULIDO ARRABAL	HUSQVARNA		0		TROFEO SOCIAL
13	644	ANTONIO SIERRA CRESPO	HONDA		0		TROFEO SOCIAL
14	638	AITOR ARTES ORTEGA			0		TROFEO SOCIAL

I Cross Country Villa de Illar

CARRERA

CIRCUITO MUNICIPAL DE "ILLAR" 12,000 km

ENTRENAMIENTOS LIBRES

24/11/2019 10:15

Práctica (25:00 Tiempo) iniciado a 10:00:00

Vuelta	Tiempo de vuelta	Dif. resp. 1°	Hora del día
(33) JOSE MANUEL MORILLO RACERO	1	15:04.686	10:15:09.880
(316) JORGE ANTONIO GARCIA MARQUEZ	1	15:05.463	10:15:13.357
(172) ANTONIO GARCIA GALVEZ	1	15:08.163	10:15:14.410
(7) JUAN CARLOS RAMIREZ ORTUÑO	1	15:29.151	10:15:38.158
(345) SALVADOR MATA JIMENEZ	1	15:36.681	10:15:43.732
(304) JOSE ANTONIO SANCHEZ MERINO	1	16:06.211	10:16:13.400
(317) FRANCISCO JOSE GARCIA NETO	1	16:07.854	10:16:19.710
(403) JUAN CARLOS MORENO RAMIREZ	1	16:08.244	10:16:16.390
(767) JOSE MIGUEL CASTILLO GUZMAN	1	16:10.074	10:16:23.894
(296) SERGIO EDUARDO RANDO PEREZ	1	16:11.711	10:16:21.280
(643) VICTOR MIRANDA HARO	1	16:21.663	10:16:38.912
(471) GERARDO PIZONES GUERRERO	1	16:28.514	10:16:37.580
(19) JUAN MIGUEL GOMEZ GONZALEZ	1	16:46.497	10:17:05.274
(531) FRANCISCO JOSE SUBIRES MONTIEL	1	16:49.568	10:17:00.813
(783) ANTONIO JESUS MARTINEZ MONTOYA	1	16:56.965	10:17:12.890
(792) ANTONIO VALVERDE ALVAREZ	1	17:02.740	10:17:26.567
(796) SANTIAGO MARTIN FERNANDEZ	1	17:08.320	10:17:48.901
(578) JUAN ISIDRO MEDINA CANO	1	17:13.096	10:17:27.916
(135) JUAN MANUEL AGUILERA ROLDAN	1	17:26.891	10:17:49.936
(573) ALEJANDRO MALAGON PAREJA	1	17:27.959	10:17:47.589
(784) CRISTOBAL MANUEL RUBIO ARCOS	1	17:28.506	10:18:04.225
(642) FAUSI KADDUR HAMDAD	1	17:31.092	10:18:56.235

Vuelta	Tiempo de vuelta	Dif. resp. 1°	Hora del día
(645) MARIO ARCO MEDINA	1	17:31.429	10:18:03.434
(226) JESUS MARIA ZAMORA MARIN	1	17:34.626	10:18:24.563
(22) INDALECIO MORALES GARCIA	1	17:37.891	10:18:05.933
(579) JORGE DOMINGO ORTEGA ELVIRA	1	17:39.063	10:17:56.929
(223) DAVID FUENTES ROCA	1	17:39.872	10:18:09.978
(253) JUAN PEDRO MONTILLA RODRIGUEZ	1	17:45.897	10:17:56.600
(755) MANUEL IGNACIO BARRIOS SANCHEZ	1	17:47.766	10:18:18.952
(675) JUAN FRANCISCO TORRES PEREZ	1	17:48.990	10:18:13.790
(752) JOSE ANTONIO IBAÑEZ VALVERDE	1	17:53.352	10:18:22.056
(768) MARIO MOYA PAREJA	1	17:56.091	10:18:20.248
(782) JAVIER CASTILLO FUENTES	1	18:01.713	10:18:18.058
(126) PABLO FERNANDEZ CORBACHO	1	18:13.466	10:18:46.884
(794) JESUS CALLEJON HEREDIA	1	18:47.152	10:19:12.386
(787) JUAN ANTONIO LIRIA GARCIA	1	18:47.480	10:19:38.917
(647) DAVID MARTINEZ PIZARRO	1	18:48.203	10:19:25.862
(593) MARIO ORTEGA ALBA	1	18:58.624	10:19:36.102
(791) MANUEL JESUS PIÑERO PALLARES	1	19:06.045	10:19:55.132
(660) FRANCISCO DAVID HERRERA VAZQUEZ	1	19:09.272	10:20:14.098
(728) JULIO JOSE TORRES PEREZ	1	19:17.737	10:19:47.438
(404) JORGE JUAN CERETO CERESO	1	19:23.468	10:19:46.786
(326) FRANCISCO ALVARADO ZAFRA	1	19:24.711	10:20:09.131
(646) MIGUEL ANGEL VELASCO MARCOS	1	19:27.235	10:19:57.356

Vuelta	Tiempo de vuelta	Dif. resp. 1°	Hora del día
(307) SAID MIMUN AHMED	1	19:28.228	10:20:54.780
(798) ALBERTO CERETO NAVAS	1	19:34.767	10:20:00.243
(659) KEVIN HERRERA FERNANDEZ	1	19:41.480	10:20:12.491
(781) JOSE CARLOS MUYOR GARCIA	1	19:42.976	10:22:06.372
(641) FRANCISCO ANTONIO FERNANDEZ MEDINA	1	19:52.378	10:20:39.878
(789) SEBASTIAN GRANERO AGUILA	1	19:55.735	10:20:49.214
(692) PABLO ALVAREZ GUTIERREZ	1	19:56.438	10:20:16.770
(637) ANDRES SANCHEZ VILLENNA	1	20:23.827	10:20:49.929
(731) JOSE MARCOS ALVAREZ RUIZ	1	20:27.104	10:21:12.853
(671) JOSE PERABA ROMAN	1	20:36.549	10:21:09.185
(501) JUAN CARLOS MORENO LOBON	1	20:56.443	10:21:55.480
(667) VICENTE FRANCISCO MARIN RODRIGUEZ	1	21:36.050	10:23:01.605
(500) CARLOS CABRERA AGUILAR	1	21:39.565	10:21:52.407

I Cross Country Villa de Illar

Vuelta a vuelta


CARRERA

CIRCUITO MUNICIPAL DE "ILLAR" 12,000 km

ENTRENAMIENTOS LIBRES

24/11/2019 10:15

Práctica (25:00 Tiempo) iniciado a 10:00:00



Competidores	Vueltas	
	0	1
JOSE MANUEL MORILLO RACERO (33)	1	33 33
ANTONIO GARCIA GALVEZ (172)	2	172 316
SALVADOR MATA JIMENEZ (345)	3	345 172
JOSE ANTONIO SANCHEZ MERINO (304)	4	304 7
JORGE ANTONIO GARCIA MARQUEZ (316)	5	316 345
JUAN CARLOS MORENO RAMIREZ (403)	6	403 304
JUAN CARLOS RAMIREZ ORTUÑO (7)	7	7 403
GERARDO PIZONES GUERRERO (471)	8	471 317
SERGIO EDUARDO RANDO PEREZ (296)	9	296 296
VICTOR NOEL BEIGVEDER PEREZ (515)	10	515 767
JUAN PEDRO MONTILLA RODRIGUEZ (253)	11	253 471
FRANCISCO JOSE SUBIRES MONTIEL (531)	12	531 643
FRANCISCO JOSE GARCIA NETO (317)	13	317 531
CARLOS CABRERA AGUILAR (500)	14	500 19
JOSE MIGUEL CASTILLO GUZMAN (767)	15	767 783
JUAN ISIDRO MEDINA CANO (578)	16	578 792
ANTONIO JESUS MARTINEZ MONTOYA (783)	17	783 578
JAVIER CASTILLO FUENTES (782)	18	782 573
VICTOR MIRANDA HARO (643)	19	643 796
JORGE DOMINGO ORTEGA ELVIRA (579)	20	579 135
JAVIER PARRA TERUEL (513)	21	513 253
JUAN MIGUEL GOMEZ GONZALEZ (19)	22	19 579
ALEJANDRO MALAGON PAREJA (573)	23	573 645
PABLO ALVAREZ GUTIERREZ (692)	24	692 784
MANUEL HURTADO BORRERO (203)	25	203 22
JOSE MARIA RABADAN CASTILLA (516)	26	516 223
JUAN MANUEL AGUILERA ROLDAN (135)	27	135 675
JORGE JUAN CERETO CEREZO (404)	28	404 782
ANTONIO VALVERDE ALVAREZ (792)	29	792 755
MARIO MOYA PAREJA (768)	30	768 768
JUAN FRANCISCO TORRES PEREZ (675)	31	675 752
JESUS CALLEJON HEREDIA (794)	32	794 226
ALBERTO CERETO NAVAS (798)	33	798 126
ANDRES SANCHEZ VILLENA (637)	34	637 642
INDALECIO MORALES GARCIA (22)	35	22 794
JOSE ANTONIO IBAÑEZ VALVERDE (752)	36	752 647
JULIO JOSE TORRES PEREZ (728)	37	728 593
DAVID FUENTES ROCA (223)	38	223 787
MIGUEL ANGEL VELASCO MARCOS (646)	39	646 404
KEVIN HERRERA FERNANDEZ (659)	40	659 728
MANUEL IGNACIO BARRIOS SANCHEZ (755)	41	755 791
MARIO ARCO MEDINA (645)	42	645 646
JOSE PERABA ROMAN (671)	43	671 798
ALVARO BAILEN AGUILA (790)	44	790 326
PABLO FERNANDEZ CORBACHO (126)	45	126 659
JUAN MIGUEL CASTAÑO TORRES (655)	46	655 660
SERGIO MELLADO LEON (665)	47	665 692
ELOY DANIEL ARCOS GALVEZ (793)	48	793 641
CRISTOBAL MANUEL RUBIO ARCOS (784)	49	784 789
MARIO ORTEGA ALBA (593)	50	593 637
DAVID MARTINEZ PIZARRO (647)	51	647 307

Cronometraje

Orhite

C/ Lora del Río, 1
 Instalaciones Deportivas Tiro de Línea -41013
 954 613 897 - Fax: 954 610 600
 606 149 811



I Cross Country Villa de Illar

Clasificado por mejor tiempo de vuelta

CARRERA

CIRCUITO MUNICIPAL DE "ILLAR" 12,000 km

SUPER POLE

24/11/2019 11:00

Clasificación iniciado a 11:00:00

Pos.	Nº	Nombre	Marca	Dif. resp. 1º	Mejor Tm	Vueltas	Clase
1	22	INDALECIO MORALES GARCIA	KTM		1:44.723	1	SENIOR-A
2	172	ANTONIO GARCIA GALVEZ		3.810	1:48.533	1	JUNIOR SUB-23
3	33	JOSE MANUEL MORILLO RACERO	BETA	4.340	1:49.063	1	SENIOR-A
4	7	JUAN CARLOS RAMIREZ ORTUÑO	SHERCO	4.647	1:49.370	1	SENIOR-A
5	296	SERGIO EDUARDO RANDO PEREZ	SHERCO	5.090	1:49.813	1	SENIOR-B
6	19	JUAN MIGUEL GOMEZ GONZALEZ	SHERCO	5.499	1:50.222	1	SENIOR-A
7	253	JUAN PEDRO MONTILLA RODRIGUEZ	BETA	6.154	1:50.877	1	SENIOR-B
8	223	DAVID FUENTES ROCA	HUSQVARNA	6.586	1:51.309	1	SENIOR-B
9	211	JUAN JOSE GONZALEZ RODRIGUEZ	SIN MARCA	6.879	1:51.602	1	SENIOR-B
10	516	JOSE MARIA RABADAN CASTILLA		7.037	1:51.760	1	AFICIONADOS
11	500	CARLOS CABRERA AGUILAR	SIN MARCA	7.231	1:51.954	1	AFICIONADOS
12	226	JESUS MARIA ZAMORA MARIN	HUSQVARNA	7.264	1:51.987	1	SENIOR-B
13	135	JUAN MANUEL AGUILERA ROLDAN		8.027	1:52.750	1	JUNIOR SUB-23
14	345	SALVADOR MATA JIMENEZ	BETA	10.041	1:54.764	1	SENIOR-C
15	531	FRANCISCO JOSE SUBIRES MONTIEL	GAS-GAS	10.285	1:55.008	1	AFICIONADOS
16	126	PABLO FERNANDEZ CORBACHO	HUSQVARNA	10.701	1:55.424	1	JUNIOR SUB-23
17	316	JORGE ANTONIO GARCIA MARQUEZ	KTM	10.822	1:55.545	1	SENIOR-C
18	304	JOSE ANTONIO SANCHEZ MERINO	HONDA	11.495	1:56.218	1	SENIOR-C
19	300	JUAN JOSE FERNANDEZ TORONJO	SIN MARCA	12.494	1:57.217	1	SENIOR-C
20	317	FRANCISCO JOSE GARCIA NETO	HUSQVARNA	13.336	1:58.059	1	SENIOR-C
21	203	MANUEL HURTADO BORRERO	KTM	13.534	1:58.257	1	SENIOR-B
22	578	JUAN ISIDRO MEDINA CANO	HUSQVARNA	14.108	1:58.831	1	AFICIONADOS
23	403	JUAN CARLOS MORENO RAMIREZ	SIN MARCA	14.285	1:59.008	1	MASTER-45
24	471	GERARDO PIZONES GUERRERO	KTM	14.781	1:59.504	1	MASTER-45
25	326	FRANCISCO ALVARADO ZAFRA	SIN MARCA	19.074	2:03.797	1	SENIOR-C
26	404	JORGE JUAN CERETO CEREZO		19.957	2:04.680	1	MASTER-45
27	579	JORGE DOMINGO ORTEGA ELVIRA	HUSQVARNA	22.010	2:06.733	1	AFICIONADOS
28	573	ALEJANDRO MALAGON PAREJA	BETA	22.816	2:07.539	1	AFICIONADOS
29	307	SAID MIMUN AHMED	KTM	25.887	2:10.610	1	SENIOR-C
30	583	ALBERTO FERNANDEZ GARCIA	KTM	27.267	2:11.990	1	AFICIONADOS
31	513	JAVIER PARRA TERUEL	KTM	28.857	2:13.580	1	AFICIONADOS
32	511	JOSE ANTONIO SANCHEZ RUDILLA	KTM	32.396	2:17.119	1	AFICIONADOS
33	522	JAMES GOLDSZTAJN	KTM	33.197	2:17.920	1	AFICIONADOS
34	593	MARIO ORTEGA ALBA	HONDA	33.770	2:18.493	1	AFICIONADOS
35	501	JUAN CARLOS MORENO LOBON	SIN MARCA	34.312	2:19.035	1	AFICIONADOS
36	515	VICTOR NOEL BEIGVEDER PEREZ	KTM	40.966	2:25.689	1	AFICIONADOS
37	375	PABLO REVERTE JIMENEZ	BETA			0	AFICIONADOS

I Cross Country Villa de Illar

Clasificado por mejor tiempo de vuelta

CARRERA

CIRCUITO MUNICIPAL DE "ILLAR" 12,000 km

SUPER POLE

24/11/2019 11:00

Clasificación iniciado a 11:00:00

Pos.	Nº	Nombre	Marca	Dif. resp. 1º	Mejor Tm	Vueltas	Clase
AFICIONADOS							
1	516	JOSE MARIA RABADAN CASTILLA			1:51.760	1	AFICIONADOS
2	500	CARLOS CABRERA AGUILAR	SIN MARCA	0.194	1:51.954	1	AFICIONADOS
3	531	FRANCISCO JOSE SUBIRES MONTIEL	GAS-GAS	3.248	1:55.008	1	AFICIONADOS
4	578	JUAN ISIDRO MEDINA CANO	HUSQVARNA	7.071	1:58.831	1	AFICIONADOS
5	579	JORGE DOMINGO ORTEGA ELVIRA	HUSQVARNA	14.973	2:06.733	1	AFICIONADOS
6	573	ALEJANDRO MALAGON PAREJA	BETA	15.779	2:07.539	1	AFICIONADOS
7	583	ALBERTO FERNANDEZ GARCIA	KTM	20.230	2:11.990	1	AFICIONADOS
8	513	JAVIER PARRA TERUEL	KTM	21.820	2:13.580	1	AFICIONADOS
9	511	JOSE ANTONIO SANCHEZ RUDILLA	KTM	25.359	2:17.119	1	AFICIONADOS
10	522	JAMES GOLDSZTAJN	KTM	26.160	2:17.920	1	AFICIONADOS
11	593	MARIO ORTEGA ALBA	HONDA	26.733	2:18.493	1	AFICIONADOS
12	501	JUAN CARLOS MORENO LOBON	SIN MARCA	27.275	2:19.035	1	AFICIONADOS
13	515	VICTOR NOEL BEIGVEDER PEREZ	KTM	33.929	2:25.689	1	AFICIONADOS
14	375	PABLO REVERTE JIMENEZ	BETA			0	AFICIONADOS

JUNIOR SUB-23

1	172	ANTONIO GARCIA GALVEZ			1:48.533	1	JUNIOR SUB-23
2	135	JUAN MANUEL AGUILERA ROLDAN		4.217	1:52.750	1	JUNIOR SUB-23
3	126	PABLO FERNANDEZ CORBACHO	HUSQVARNA	6.891	1:55.424	1	JUNIOR SUB-23

MASTER-45

1	403	JUAN CARLOS MORENO RAMIREZ	SIN MARCA		1:59.008	1	MASTER-45
2	471	GERARDO PIZONES GUERRERO	KTM	0.496	1:59.504	1	MASTER-45
3	404	JORGE JUAN CERETO CEREZO		5.672	2:04.680	1	MASTER-45

SENIOR-A

1	22	INDALECIO MORALES GARCIA	KTM		1:44.723	1	SENIOR-A
2	33	JOSE MANUEL MORILLO RACERO	BETA	4.340	1:49.063	1	SENIOR-A
3	7	JUAN CARLOS RAMIREZ ORTUÑO	SHERCO	4.647	1:49.370	1	SENIOR-A
4	19	JUAN MIGUEL GOMEZ GONZALEZ	SHERCO	5.499	1:50.222	1	SENIOR-A

SENIOR-B

1	296	SERGIO EDUARDO RANDO PEREZ	SHERCO		1:49.813	1	SENIOR-B
2	253	JUAN PEDRO MONTILLA RODRIGUEZ	BETA	1.064	1:50.877	1	SENIOR-B
3	223	DAVID FUENTES ROCA	HUSQVARNA	1.496	1:51.309	1	SENIOR-B

I Cross Country Villa de Illar

Clasificado por mejor tiempo de vuelta

CARRERA

CIRCUITO MUNICIPAL DE "ILLAR" 12,000 km

SUPER POLE

24/11/2019 11:00

Clasificación iniciado a 11:00:00

Pos.	Nº	Nombre	Marca	Dif. resp. 1º	Mejor Tm	Vueltas	Clase
4	211	JUAN JOSE GONZALEZ RODRIGUEZ	SIN MARCA	1.789	1:51.602	1	SENIOR-B
5	226	JESUS MARIA ZAMORA MARIN	HUSQVARNA	2.174	1:51.987	1	SENIOR-B
6	203	MANUEL HURTADO BORRERO	KTM	8.444	1:58.257	1	SENIOR-B

SENIOR-C

1	345	SALVADOR MATA JIMENEZ	BETA		1:54.764	1	SENIOR-C
2	316	JORGE ANTONIO GARCIA MARQUEZ	KTM	0.781	1:55.545	1	SENIOR-C
3	304	JOSE ANTONIO SANCHEZ MERINO	HONDA	1.454	1:56.218	1	SENIOR-C
4	300	JUAN JOSE FERNANDEZ TORONJO	SIN MARCA	2.453	1:57.217	1	SENIOR-C
5	317	FRANCISCO JOSE GARCIA NETO	HUSQVARNA	3.295	1:58.059	1	SENIOR-C
6	326	FRANCISCO ALVARADO ZAFRA	SIN MARCA	9.033	2:03.797	1	SENIOR-C
7	307	SAID MIMUN AHMED	KTM	15.846	2:10.610	1	SENIOR-C

I Cross Country Villa de Illar

CARRERA

CIRCUITO MUNICIPAL DE "ILLAR" 12,000 km

SUPER POLE

24/11/2019 11:00

Clasificación iniciado a 11:00:00

Vuelta	Tiempo de vuelta	Dif. resp. 1°	Hora del día
(22) INDALECIO MORALES GARCIA	1	1:44.723	11:02:46.459
(172) ANTONIO GARCIA GALVEZ	1	1:48.533	11:03:50.841
(33) JOSE MANUEL MORILLO RACERO	1	1:49.063	11:01:53.843
(7) JUAN CARLOS RAMIREZ ORTUÑO	1	1:49.370	11:02:23.792
(296) SERGIO EDUARDO RANDO PEREZ	1	1:49.813	11:05:22.577
(19) JUAN MIGUEL GOMEZ GONZALEZ	1	1:50.222	11:03:22.233
(253) JUAN PEDRO MONTILLA RODRIGUEZ	1	1:50.877	11:07:52.602
(223) DAVID FUENTES ROCA	1	1:51.309	11:06:54.466
(211) JUAN JOSE GONZALEZ RODRIGUEZ	1	1:51.602	11:05:55.131
(516) JOSE MARIA RABADAN CASTILLA	1	1:51.760	11:16:23.494
(500) CARLOS CABRERA AGUILAR	1	1:51.954	11:13:53.704
(226) JESUS MARIA ZAMORA MARIN	1	1:51.987	11:07:24.430
(135) JUAN MANUEL AGUILERA ROLDAN	1	1:52.750	11:04:54.544
(345) SALVADOR MATA JIMENEZ	1	1:54.764	11:11:27.582
(531) FRANCISCO JOSE SUBIRES MONTIEL	1	1:55.008	11:13:26.565
(126) PABLO FERNANDEZ CORBACHO	1	1:55.424	11:04:27.691
(316) JORGE ANTONIO GARCIA MARQUEZ	1	1:55.545	11:09:28.185
(304) JOSE ANTONIO SANCHEZ MERINO	1	1:56.218	11:08:59.099
(300) JUAN JOSE FERNANDEZ TORONJO	1	1:57.217	11:08:29.870
(317) FRANCISCO JOSE GARCIA NETO	1	1:58.059	11:10:01.869
(203) MANUEL HURTADO BORRERO	1	1:58.257	11:06:30.532
(578) JUAN ISIDRO MEDINA CANO	1	1:58.831	11:18:01.100

Vuelta	Tiempo de vuelta	Dif. resp. 1°	Hora del día
(403) JUAN CARLOS MORENO RAMIREZ	1	1:59.008	11:12:31.041
(471) GERARDO PIZONES GUERRERO	1	1:59.504	11:12:02.770
(326) FRANCISCO ALVARADO ZAFRA	1	2:03.797	11:11:06.107
(404) JORGE JUAN CERETO CEREZO	1	2:04.680	11:13:07.056
(579) JORGE DOMINGO ORTEGA ELVIRA	1	2:06.733	11:18:38.479
(573) ALEJANDRO MALAGON PAREJA	1	2:07.539	11:17:09.027
(307) SAID MIMUN AHMED	1	2:10.610	11:10:43.307
(583) ALBERTO FERNANDEZ GARCIA	1	2:11.990	11:14:43.772
(513) JAVIER PARRA TERUEL	1	2:13.580	11:19:45.554
(511) JOSE ANTONIO SANCHEZ RUDILLA	1	2:17.119	11:17:49.090
(522) JAMES GOLDSZTAJN	1	2:17.920	11:19:19.791
(593) MARIO ORTEGA ALBA	1	2:18.493	11:15:50.181
(501) JUAN CARLOS MORENO LOBON	1	2:19.035	11:15:21.297
(515) VICTOR NOEL BEIGVEDER PEREZ	1	2:25.689	11:16:27.772

Vuelta Tiempo de vuelta Dif. resp. 1° Hora del día

I Cross Country Villa de Illar

Vuelta a vuelta

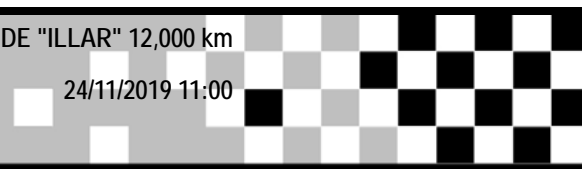
CARRERA

CIRCUITO MUNICIPAL DE "ILLAR" 12,000 km

SUPER POLE

24/11/2019 11:00

Clasificación iniciado a 11:00:00



Competidores	Vueltas	
	0	1
JOSE MANUEL MORILLO RACERO (33)	1	33 33
JUAN CARLOS RAMIREZ ORTUÑO (7)	2	7 7
INDALECIO MORALES GARCIA (22)	3	22 22
JUAN MIGUEL GOMEZ GONZALEZ (19)	4	19 19
ANTONIO GARCIA GALVEZ (172)	5	172 172
PABLO FERNANDEZ CORBACHO (126)	6	126 126
JUAN MANUEL AGUILERA ROLDAN (135)	7	135 135
SERGIO EDUARDO RANDO PEREZ (296)	8	296 296
JUAN JOSE GONZALEZ RODRIGUEZ (211)	9	211 211
MANUEL HURTADO BORRERO (203)	10	203 203
DAVID FUENTES ROCA (223)	11	223 223
JESUS MARIA ZAMORA MARIN (226)	12	226 226
JUAN PEDRO MONTILLA RODRIGUEZ (253)	13	253 253
JUAN JOSE FERNANDEZ TORONJO (300)	14	300 300
JOSE ANTONIO SANCHEZ MERINO (304)	15	304 304
JORGE ANTONIO GARCIA MARQUEZ (316)	16	316 316
FRANCISCO JOSE GARCIA NETO (317)	17	317 317
SAID MIMUN AHMED (307)	18	307 307
FRANCISCO ALVARADO ZAFRA (326)	19	326 326
SALVADOR MATA JIMENEZ (345)	20	345 345
GERARDO PIZONES GUERRERO (471)	21	471 471
JUAN CARLOS MORENO RAMIREZ (403)	22	403 403
JORGE JUAN CERETO CEREZO (404)	23	404 404
FRANCISCO JOSE SUBIRES MONTIEL (531)	24	531 531
CARLOS CABRERA AGUILAR (500)	25	500 500
ALBERTO FERNANDEZ GARCIA (583)	26	583 583
JUAN CARLOS MORENO LOBON (501)	27	501 501
MARIO ORTEGA ALBA (593)	28	593 593
VICTOR NOEL BEIGVEDER PEREZ (515)	29	515 516
JOSE MARIA RABADAN CASTILLA (516)	30	516 515
ALEJANDRO MALAGON PAREJA (573)	31	573 573
JOSE ANTONIO SANCHEZ RUDILLA (511)	32	511 511
JUAN ISIDRO MEDINA CANO (578)	33	578 578
JORGE DOMINGO ORTEGA ELVIRA (579)	34	579 579
JAMES GOLDSZTAJN (522)	35	522 522
JAVIER PARRA TERUEL (513)	36	513 513
-	37	

I Cross Country Villa de Illar

Clasificado por vueltas

CARRERA

CIRCUITO MUNICIPAL DE "ILLAR" 12,000 km

CARRERA

24/11/2019 12:00

Carrera (2:00:00 Tiempo) iniciado a 11:51:30

Pos.	Nº	Nombre	Puntos	Vueltas	Total T°	Dif. resp. 1°	Mejor Tm	Clase
1	33	JOSE MANUEL MORILLO RACERO	50	10	2:05:54.779		12:05.732	SENIOR-A
2	22	INDALECIO MORALES GARCIA	44	10	2:07:27.831	1:33.052	12:19.920	SENIOR-A
3	172	ANTONIO GARCIA GALVEZ	50	10	2:08:32.663	2:37.884	12:28.562	JUNIOR SUB-23
4	296	SERGIO EDUARDO RANDO PEREZ	50	10	2:10:52.331	4:57.552	12:28.604	SENIOR-B
5	223	DAVID FUENTES ROCA	44	10	2:12:00.567	6:05.788	12:34.711	SENIOR-B
6	253	JUAN PEDRO MONTILLA RODRIGUEZ	40	10	2:12:20.105	6:25.326	12:35.597	SENIOR-B
7	211	JUAN JOSE GONZALEZ RODRIGUEZ	36	10	2:13:06.659	7:11.880	12:53.060	SENIOR-B
8	516	JOSE MARIA RABADAN CASTILLA	50	10	2:13:10.890	7:16.111	13:00.159	AFICIONADOS
9	226	JESUS MARIA ZAMORA MARIN	32	9	2:01:44.412	1 Vuelta	13:15.910	SENIOR-B
10	304	JOSE ANTONIO SANCHEZ MERINO	50	9	2:01:58.453	1 Vuelta	13:09.428	SENIOR-C
11	135	JUAN MANUEL AGUILERA ROLDAN	44	9	2:02:33.114	1 Vuelta	13:01.490	JUNIOR SUB-23
12	316	JORGE ANTONIO GARCIA MARQUEZ	44	9	2:02:35.728	1 Vuelta	13:24.201	SENIOR-C
13	531	FRANCISCO JOSE SUBIRES MONTIEL	44	9	2:02:43.946	1 Vuelta	12:58.158	AFICIONADOS
14	19	JUAN MIGUEL GOMEZ GONZALEZ	40	9	2:03:18.011	1 Vuelta	13:23.559	SENIOR-A
15	345	SALVADOR MATA JIMENEZ	40	9	2:04:29.920	1 Vuelta	13:02.342	SENIOR-C
16	752	JOSE ANTONIO IBAÑEZ VALVERDE	50	9	2:04:31.453	1 Vuelta	13:27.549	COPA PONT-GRUP
17	784	CRISTOBAL MANUEL RUBIO ARCOS	50	9	2:04:38.299	1 Vuelta	13:06.936	TROFEO SOCIAL
18	796	SANTIAGO MARTIN FERNANDEZ	44	9	2:04:53.076	1 Vuelta	13:20.780	COPA PONT-GRUP
19	643	VICTOR MIRANDA HARO	44	9	2:06:22.698	1 Vuelta	13:13.635	TROFEO SOCIAL
20	300	JUAN JOSE FERNANDEZ TORONJO	36	9	2:06:25.355	1 Vuelta	13:33.273	SENIOR-C
21	7	JUAN CARLOS RAMIREZ ORTUÑO	36	9	2:06:34.245	1 Vuelta	12:40.266	SENIOR-A
22	783	ANTONIO JESUS MARTINEZ MONTOYA	40	9	2:07:28.198	1 Vuelta	13:30.707	COPA PONT-GRUP
23	660	FRANCISCO DAVID HERRERA VAZQUEZ	36	9	2:08:27.373	1 Vuelta	13:44.333	COPA PONT-GRUP
24	793	ELOY DANIEL ARCOS GALVEZ	32	9	2:08:51.593	1 Vuelta	13:19.255	COPA PONT-GRUP
25	500	CARLOS CABRERA AGUILAR	40	9	2:10:30.364	1 Vuelta	13:37.074	AFICIONADOS
26	573	ALEJANDRO MALAGON PAREJA	36	9	2:10:38.826	1 Vuelta	14:00.813	AFICIONADOS
27	755	MANUEL IGNACIO BARRIOS SANCHEZ	30	9	2:10:44.021	1 Vuelta	14:03.478	COPA PONT-GRUP
28	578	JUAN ISIDRO MEDINA CANO	32	9	2:10:44.844	1 Vuelta	13:54.897	AFICIONADOS
29	787	JUAN ANTONIO LIRIA GARCIA	28	9	2:10:48.572	1 Vuelta	13:39.868	COPA PONT-GRUP
30	667	VICENTE FRANCISCO MARIN RODRIGUEZ	26	9	2:10:56.057	1 Vuelta	13:39.717	COPA PONT-GRUP
31	675	JUAN FRANCISCO TORRES PEREZ	24	9	2:11:05.162	1 Vuelta	14:05.837	COPA PONT-GRUP
32	666	GABRIEL MOYA MARTIN	22	9	2:11:30.689	1 Vuelta	11:48.415	COPA PONT-GRUP
33	767	JOSE MIGUEL CASTILLO GUZMAN	20	9	2:11:53.300	1 Vuelta	13:48.946	COPA PONT-GRUP
34	642	FAUSI KADDUR HAMMAD	40	9	2:12:23.088	1 Vuelta	13:46.246	TROFEO SOCIAL
35	403	JUAN CARLOS MORENO RAMIREZ	50	9	2:12:49.990	1 Vuelta	13:51.756	MASTER-45
36	792	ANTONIO VALVERDE ALVAREZ	18	9	2:12:55.022	1 Vuelta	13:53.075	COPA PONT-GRUP
37	326	FRANCISCO ALVARADO ZAFRA	32	9	2:12:58.954	1 Vuelta	14:20.985	SENIOR-C
38	639	FRANCISCO PEREZ MACHADO	36	9	2:12:59.326	1 Vuelta	13:49.643	TROFEO SOCIAL
39	788	FRANCISCO JAVIER FERNANDEZ LOPEZ	16	9	2:13:08.794	1 Vuelta	14:10.218	COPA PONT-GRUP
40	647	DAVID MARTINEZ PIZARRO	32	9	2:13:38.798	1 Vuelta	14:17.718	TROFEO SOCIAL

Notificaciones

- PENALIZACIÓN AL DORSAL 661 DE 15' POR ACORTAR RECORRIDO
- PENALIZACIÓN AL DORSAL 667 DE 2' POR ACORTAR RECORRIDO
- PENALIZACIÓN AL DORSAL 643 DE 2' POR ACORTAR RECORRIDO

Márgen de victoria	Velocidad media	Mejor t° de vuelta	Mejor Vel.	Mejor vuelta para
1:33.052	57,182	11:48.415	60,981	666 - GABRIEL MOYA MARTIN

Cronometraje

Orbits

C/ Lora del Río, 1
 Instalaciones Deportivas Tiro de Línea -41013
 954 613 897 - Fax: 954 610 600
 606 149 811



@famotos You Tube ES famotostube



info@famotos.com



famotos



www.famotos.com



https://www.facebook.com/fam.federacionandaluzamotociclismo



fam_motociclismoandalucia/



I Cross Country Villa de Illar

Clasificado por vueltas

CARRERA

CIRCUITO MUNICIPAL DE "ILLAR" 12,000 km

CARRERA

24/11/2019 12:00

Carrera (2:00:00 Tiempo) iniciado a 11:51:30

Pos.	Nº	Nombre	Puntos	Vueltas	Total T°	Dif. resp. 1°	Mejor Tm	Clase
41	203	MANUEL HURTADO BORRERO	30	9	2:14:05.427	1 Vuelta	13:41.783	SENIOR-B
42	661	TESIFON LOPEZ ORTEGA	14	9	2:26:55.245	1 Vuelta	14:02.386	COPA PONT-GRUP
43	782	JAVIER CASTILLO FUENTES	12	8	2:01:03.131	2 Vueltas	14:21.291	COPA PONT-GRUP
44	781	JOSE CARLOS MUYOR GARCIA	10	8	2:01:47.141	2 Vueltas	14:27.592	COPA PONT-GRUP
45	768	MARIO MOYA PAREJA	8	8	2:01:48.016	2 Vueltas	14:31.099	COPA PONT-GRUP
46	583	ALBERTO FERNANDEZ GARCIA	30	8	2:02:31.123	2 Vueltas	14:20.018	AFICIONADOS
47	659	KEVIN HERRERA FERNANDEZ	6	8	2:03:00.859	2 Vueltas	14:47.136	COPA PONT-GRUP
48	728	JULIO JOSE TORRES PEREZ	4	8	2:03:14.494	2 Vueltas	15:01.008	COPA PONT-GRUP
49	404	JORGE JUAN CERETO CEREZO	44	8	2:03:42.180	2 Vueltas	14:44.199	MASTER-45
50	692	PABLO ALVAREZ GUTIERREZ	2	8	2:04:36.862	2 Vueltas	14:30.674	COPA PONT-GRUP
51	645	MARIO ARCO MEDINA	30	8	2:05:24.848	2 Vueltas	14:13.687	TROFEO SOCIAL
52	579	JORGE DOMINGO ORTEGA ELVIRA	28	8	2:05:59.135	2 Vueltas	14:44.207	AFICIONADOS
53	593	MARIO ORTEGA ALBA	26	8	2:07:23.838	2 Vueltas	15:06.732	AFICIONADOS
54	511	JOSE ANTONIO SANCHEZ RUDILLA	24	8	2:08:49.129	2 Vueltas	15:18.745	AFICIONADOS
55	501	JUAN CARLOS MORENO LOBON	22	8	2:09:45.697	2 Vueltas	15:02.019	AFICIONADOS
56	799	JOSE FRANCISCO RUBIO MARTINEZ	0	8	2:10:36.338	2 Vueltas	14:56.366	COPA PONT-GRUP
57	641	FRANCISCO ANTONIO FERNANDEZ MEDINA	28	8	2:11:22.153	2 Vueltas	15:18.998	TROFEO SOCIAL
58	798	ALBERTO CERETO NAVAS	0	8	2:12:14.866	2 Vueltas	15:31.246	COPA PONT-GRUP
59	646	MIGUEL ANGEL VELASCO MARCOS	26	8	2:13:22.013	2 Vueltas	15:47.205	TROFEO SOCIAL
60	731	JOSE MARCOS ALVAREZ RUIZ	0	8	2:13:29.042	2 Vueltas	15:40.956	COPA PONT-GRUP
61	650	LUIS MANUEL GONZALEZ MARQUEZ	0	8	2:17:09.315	2 Vueltas	15:08.485	COPA PONT-GRUP
62	640	JOSE EDUARDO JIMENEZ MARTINEZ	24	7	2:00:11.132	3 Vueltas	14:13.474	TROFEO SOCIAL
63	664	ALVARO MARIN FERNANDEZ	0	7	2:00:53.783	3 Vueltas	15:33.933	COPA PONT-GRUP
64	674	ANTONIO SANCHEZ FERNANDEZ	0	7	2:01:32.604	3 Vueltas	15:33.544	COPA PONT-GRUP
65	655	JUAN MIGUEL CASTAÑO TORRES	0	7	2:02:26.879	3 Vueltas	16:02.262	COPA PONT-GRUP
66	671	JOSE PERABA ROMAN	0	7	2:02:41.216	3 Vueltas	16:16.733	COPA PONT-GRUP
67	789	SEBASTIAN GRANERO AGUILA	0	7	2:06:14.287	3 Vueltas	16:11.083	COPA PONT-GRUP
68	658	FRANCISCO ANTONIO GARCIA SORROCHE	0	7	2:07:12.673	3 Vueltas	15:26.048	COPA PONT-GRUP
69	471	GERARDO PIZONES GUERRERO	40	7	2:09:13.258	3 Vueltas	15:08.767	MASTER-45
70	719	JOSE RECHE GARCIA	0	7	2:09:48.134	3 Vueltas	16:58.012	COPA PONT-GRUP
71	714	JOSE MANUEL RECHE MORENO	0	7	2:09:48.176	3 Vueltas	16:58.893	COPA PONT-GRUP
72	654	SERAFIN GALDEANO MARTIN	0	7	2:10:04.060	3 Vueltas	16:25.863	COPA PONT-GRUP
73	644	ANTONIO SIERRA CRESPO	22	7	2:15:41.014	3 Vueltas	15:24.002	TROFEO SOCIAL
74	668	JUAN PEREZ GALLEGO	0	6	2:03:00.048	4 Vueltas	18:41.517	COPA PONT-GRUP
75	651	ANTONIO MARTINEZ MARTINEZ	0	6	2:14:37.901	4 Vueltas	19:16.567	COPA PONT-GRUP
76	636	JOSE MANUEL PULIDO ARRABAL	20	6	2:16:17.667	4 Vueltas	19:07.338	TROFEO SOCIAL
77	653	DAVID CAMPOS GARCIA	0	6	2:16:31.932	4 Vueltas	18:23.104	COPA PONT-GRUP
78	800	FRANCISCO JAVIER GARCIA CANTON	0	5	2:00:29.503	5 Vueltas	16:06.310	COPA PONT-GRUP
79	672	ANTONIO ROLDAN ROJANO	0	5	2:03:48.382	5 Vueltas	20:02.819	COPA PONT-GRUP
80	637	ANDRES SANCHEZ VILLENA	18	5	2:19:36.796	5 Vueltas	15:10.856	TROFEO SOCIAL

Notificaciones

- PENALIZACIÓN AL DORSAL 661 DE 15' POR ACORTAR RECORRIDO
- PENALIZACIÓN AL DORSAL 667 DE 2' POR ACORTAR RECORRIDO
- PENALIZACIÓN AL DORSAL 643 DE 2' POR ACORTAR RECORRIDO

Márgen de victoria	Velocidad media	Mejor t° de vuelta	Mejor Vel.	Mejor vuelta para
1:33.052	57,182	11:48.415	60,981	666 - GABRIEL MOYA MARTIN

Cronometraje

Orbits

C/ Lora del Río, 1
 Instalaciones Deportivas Tiro de Línea -41013
 954 613 897 - Fax: 954 610 600
 606 149 811



@famotos You Tube famotostube



info@famotos.com



famotos



www.famotos.com



https://www.facebook.com/fam.federacionandaluzamotociclismo



fam_motociclismoandalucia/



I Cross Country Villa de Illar

Clasificado por vueltas

CARRERA

CIRCUITO MUNICIPAL DE "ILLAR" 12,000 km

CARRERA

24/11/2019 12:00

Carrera (2:00:00 Tiempo) iniciado a 11:51:30

Pos.	N°	Nombre	Puntos	Vueltas	Total T°	Dif. resp. 1°	Mejor Tm	Clase
81	794	JESUS CALLEJON HEREDIA	0	5	2:21:24.357	5 Vueltas	16:18.544	COPA PONT-GRUP
No clasificado (50% = 5 Vueltas)								
NT	126	PABLO FERNANDEZ CORBACHO	40	7	1:34:43.503	NT	13:01.330	JUNIOR SUB-23
NT	665	SERGIO MELLADO LEON	0	6	1:51:20.432	NT	16:20.285	COPA PONT-GRUP
NT	317	FRANCISCO JOSE GARCIA NETO	30	4	55:46.443	NT	13:31.988	SENIOR-C
NT	662	ANTONIO JESUS SANCHEZ RODRIGUEZ	0	3	43:39.373	NT	13:53.384	COPA PONT-GRUP
NT	307	SAID MIMUN AHMED	28	2	32:36.336	NT	15:40.839	SENIOR-C
NT	522	JAMES GOLDSZTAJN	20	2	35:45.749	NT	15:52.100	AFICIONADOS
NT	626	RAUL GARCIA ZAFRA	16	2	37:51.782	NT	17:05.166	TROFEO SOCIAL
NT	791	MANUEL JESUS PIÑERO PALLARES	0	2	40:35.410	NT	17:59.259	COPA PONT-GRUP
NT	790	ALVARO BAILEN AGUILA	0	2	48:21.280	NT	20:29.488	COPA PONT-GRUP
NT	515	VICTOR NOEL BEIGVEDER PEREZ	18	1	15:40.697	NT	14:52.469	AFICIONADOS
NT	638	AITOR ARTES ORTEGA	14	1	20:26.618	NT	18:51.867	TROFEO SOCIAL
NT	670	FRANCISCO RODRIGUEZ CUADRA	0	1	20:50.992	NT	19:34.113	COPA PONT-GRUP
NT	786	FRANCISCO JAVIER GARCIA PELAEZ	0		1:56.706	NT		COPA PONT-GRUP
NT	795	DANIEL AGUILERA GORDILLO	0		16:45.832	NT		COPA PONT-GRUP
NT	375	PABLO REVERTE JIMENEZ	16			NT		AFICIONADOS
NT	513	JAVIER PARRA TERUEL	14			NT		AFICIONADOS
NT	669	RAFAEL RODRIGUEZ CHICA	0			NT		COPA PONT-GRUP

Notificaciones

- PENALIZACIÓN AL DORSAL 661 DE 15' POR ACORTAR RECORRIDO
- PENALIZACIÓN AL DORSAL 667 DE 2' POR ACORTAR RECORRIDO
- PENALIZACIÓN AL DORSAL 643 DE 2' POR ACORTAR RECORRIDO

Márgen de victoria	Velocidad media	Mejor t° de vuelta	Mejor Vel.	Mejor vuelta para
1:33.052	57,182	11:48.415	60,981	666 - GABRIEL MOYA MARTIN

Cronometraje

Orbits

C/ Lora del Río, 1
 Instalaciones Deportivas Tiro de Línea -41013
 954 613 897 - Fax: 954 610 600
 606 149 811



@famotos



famotostube



info@famotos.com



famotos



www.famotos.com



https://www.facebook.com/fam.federacionandaluzamotociclismo



fam_motociclismoandalucia/



I Cross Country Villa de Illar

Clasificado por vueltas

CARRERA

CIRCUITO MUNICIPAL DE "ILLAR" 12,000 km

CARRERA

24/11/2019 12:00

Carrera (2:00:00 Tiempo) iniciado a 11:51:30

Pos.	Nº	Nombre	Puntos	Vueltas	Total T°	Dif. resp. 1°	Mejor Tm	Clase
AFICIONADOS								
1	516	JOSE MARIA RABADAN CASTILLA	50	10	2:13:10.890		13:00.159	AFICIONADOS
2	531	FRANCISCO JOSE SUBIRES MONTIEL	44	9	2:02:43.946	1 Vuelta	12:58.158	AFICIONADOS
3	500	CARLOS CABRERA AGUILAR	40	9	2:10:30.364	1 Vuelta	13:37.074	AFICIONADOS
4	573	ALEJANDRO MALAGON PAREJA	36	9	2:10:38.826	1 Vuelta	14:00.813	AFICIONADOS
5	578	JUAN ISIDRO MEDINA CANO	32	9	2:10:44.844	1 Vuelta	13:54.897	AFICIONADOS
6	583	ALBERTO FERNANDEZ GARCIA	30	8	2:02:31.123	2 Vueltas	14:20.018	AFICIONADOS
7	579	JORGE DOMINGO ORTEGA ELVIRA	28	8	2:05:59.135	2 Vueltas	14:44.207	AFICIONADOS
8	593	MARIO ORTEGA ALBA	26	8	2:07:23.838	2 Vueltas	15:06.732	AFICIONADOS
9	511	JOSE ANTONIO SANCHEZ RUDILLA	24	8	2:08:49.129	2 Vueltas	15:18.745	AFICIONADOS
10	501	JUAN CARLOS MORENO LOBON	22	8	2:09:45.697	2 Vueltas	15:02.019	AFICIONADOS

No clasificado (50% = 5 Vueltas)

NT	522	JAMES GOLDSZTAJN	20	2	35:45.749	NT	15:52.100	AFICIONADOS
NT	515	VICTOR NOEL BEIGVEDER PEREZ	18	1	15:40.697	NT	14:52.469	AFICIONADOS
NT	375	PABLO REVERTE JIMENEZ	16			NT		AFICIONADOS
NT	513	JAVIER PARRA TERUEL	14			NT		AFICIONADOS

COPA PONT-GRUP

1	752	JOSE ANTONIO IBAÑEZ VALVERDE	50	9	2:04:31.453		13:27.549	COPA PONT-GRUP
2	796	SANTIAGO MARTIN FERNANDEZ	44	9	2:04:53.076	21.623	13:20.780	COPA PONT-GRUP
3	783	ANTONIO JESUS MARTINEZ MONTOYA	40	9	2:07:28.198	2:56.745	13:30.707	COPA PONT-GRUP
4	660	FRANCISCO DAVID HERRERA VAZQUEZ	36	9	2:08:27.373	3:55.920	13:44.333	COPA PONT-GRUP
5	793	ELOY DANIEL ARCOS GALVEZ	32	9	2:08:51.593	4:20.140	13:19.255	COPA PONT-GRUP
6	755	MANUEL IGNACIO BARRIOS SANCHEZ	30	9	2:10:44.021	6:12.568	14:03.478	COPA PONT-GRUP
7	787	JUAN ANTONIO LIRIA GARCIA	28	9	2:10:48.572	6:17.119	13:39.868	COPA PONT-GRUP
8	667	VICENTE FRANCISCO MARIN RODRIGUEZ	26	9	2:10:56.057	6:24.604	13:39.717	COPA PONT-GRUP
9	675	JUAN FRANCISCO TORRES PEREZ	24	9	2:11:05.162	6:33.709	14:05.837	COPA PONT-GRUP
10	666	GABRIEL MOYA MARTIN	22	9	2:11:30.689	6:59.236	11:48.415	COPA PONT-GRUP
11	767	JOSE MIGUEL CASTILLO GUZMAN	20	9	2:11:53.300	7:21.847	13:48.946	COPA PONT-GRUP
12	792	ANTONIO VALVERDE ALVAREZ	18	9	2:12:55.022	8:23.569	13:53.075	COPA PONT-GRUP
13	788	FRANCISCO JAVIER FERNANDEZ LOPEZ	16	9	2:13:08.794	8:37.341	14:10.218	COPA PONT-GRUP
14	661	TESIFON LOPEZ ORTEGA	14	9	2:26:55.245	22:23.792	14:02.386	COPA PONT-GRUP
15	782	JAVIER CASTILLO FUENTES	12	8	2:01:03.131	1 Vuelta	14:21.291	COPA PONT-GRUP
16	781	JOSE CARLOS MUYOR GARCIA	10	8	2:01:47.141	1 Vuelta	14:27.592	COPA PONT-GRUP
17	768	MARIO MOYA PAREJA	8	8	2:01:48.016	1 Vuelta	14:31.099	COPA PONT-GRUP
18	659	KEVIN HERRERA FERNANDEZ	6	8	2:03:00.859	1 Vuelta	14:47.136	COPA PONT-GRUP
19	728	JULIO JOSE TORRES PEREZ	4	8	2:03:14.494	1 Vuelta	15:01.008	COPA PONT-GRUP
20	692	PABLO ALVAREZ GUTIERREZ	2	8	2:04:36.862	1 Vuelta	14:30.674	COPA PONT-GRUP

Notificaciones

- PENALIZACIÓN AL DORSAL 661 DE 15' POR ACORTAR RECORRIDO
- PENALIZACIÓN AL DORSAL 667 DE 2' POR ACORTAR RECORRIDO
- PENALIZACIÓN AL DORSAL 643 DE 2' POR ACORTAR RECORRIDO

Márgen de victoria	Velocidad media	Mejor t° de vuelta	Mejor Vel.	Mejor vuelta para
1:33.052	57,182	11:48.415	60,981	666 - GABRIEL MOYA MARTIN

Cronometraje

Orbits

C/ Lora del Río, 1
Instalaciones Deportivas Tiro de Línea -41013
954 613 897 - Fax: 954 610 600
606 149 811



twitter

@famotos You Tube

famotostube



info@famotos.com



famotos



www.famotos.com



https://www.facebook.com/fam.federacionandaluzamotociclismo



fam_motociclismoandalucia/



I Cross Country Villa de Illar

Clasificado por vueltas

CARRERA

CIRCUITO MUNICIPAL DE "ILLAR" 12,000 km

CARRERA

24/11/2019 12:00

Carrera (2:00:00 Tiempo) iniciado a 11:51:30

Pos.	N°	Nombre	Puntos	Vueltas	Total T°	Dif. resp. 1°	Mejor Tm	Clase
21	799	JOSE FRANCISCO RUBIO MARTINEZ	0	8	2:10:36.338	1 Vuelta	14:56.366	COPA PONT-GRUP
22	798	ALBERTO CERETO NAVAS	0	8	2:12:14.866	1 Vuelta	15:31.246	COPA PONT-GRUP
23	731	JOSE MARCOS ALVAREZ RUIZ	0	8	2:13:29.042	1 Vuelta	15:40.956	COPA PONT-GRUP
24	650	LUIS MANUEL GONZALEZ MARQUEZ	0	8	2:17:09.315	1 Vuelta	15:08.485	COPA PONT-GRUP
25	664	ALVARO MARIN FERNANDEZ	0	7	2:00:53.783	2 Vueltas	15:33.933	COPA PONT-GRUP
26	674	ANTONIO SANCHEZ FERNANDEZ	0	7	2:01:32.604	2 Vueltas	15:33.544	COPA PONT-GRUP
27	655	JUAN MIGUEL CASTAÑO TORRES	0	7	2:02:26.879	2 Vueltas	16:02.262	COPA PONT-GRUP
28	671	JOSE PERABA ROMAN	0	7	2:02:41.216	2 Vueltas	16:16.733	COPA PONT-GRUP
29	789	SEBASTIAN GRANERO AGUILA	0	7	2:06:14.287	2 Vueltas	16:11.083	COPA PONT-GRUP
30	658	FRANCISCO ANTONIO GARCIA SORROCHE	0	7	2:07:12.673	2 Vueltas	15:26.048	COPA PONT-GRUP
31	719	JOSE RECHE GARCIA	0	7	2:09:48.134	2 Vueltas	16:58.012	COPA PONT-GRUP
32	714	JOSE MANUEL RECHE MORENO	0	7	2:09:48.176	2 Vueltas	16:58.893	COPA PONT-GRUP
33	654	SERAFIN GALDEANO MARTIN	0	7	2:10:04.060	2 Vueltas	16:25.863	COPA PONT-GRUP
34	668	JUAN PEREZ GALLEGO	0	6	2:03:00.048	3 Vueltas	18:41.517	COPA PONT-GRUP
35	651	ANTONIO MARTINEZ MARTINEZ	0	6	2:14:37.901	3 Vueltas	19:16.567	COPA PONT-GRUP
36	653	DAVID CAMPOS GARCIA	0	6	2:16:31.932	3 Vueltas	18:23.104	COPA PONT-GRUP
37	800	FRANCISCO JAVIER GARCIA CANTON	0	5	2:00:29.503	4 Vueltas	16:06.310	COPA PONT-GRUP
38	672	ANTONIO ROLDAN ROJANO	0	5	2:03:48.382	4 Vueltas	20:02.819	COPA PONT-GRUP
39	794	JESUS CALLEJON HEREDIA	0	5	2:21:24.357	4 Vueltas	16:18.544	COPA PONT-GRUP

No clasificado (50% = 5 Vueltas)

NT	665	SERGIO MELLADO LEON	0	6	1:51:20.432	NT	16:20.285	COPA PONT-GRUP
NT	662	ANTONIO JESUS SANCHEZ RODRIGUEZ	0	3	43:39.373	NT	13:53.384	COPA PONT-GRUP
NT	791	MANUEL JESUS PIÑERO PALLARES	0	2	40:35.410	NT	17:59.259	COPA PONT-GRUP
NT	790	ALVARO BAILEN AGUILA	0	2	48:21.280	NT	20:29.488	COPA PONT-GRUP
NT	670	FRANCISCO RODRIGUEZ CUADRA	0	1	20:50.992	NT	19:34.113	COPA PONT-GRUP
NT	786	FRANCISCO JAVIER GARCIA PELAEZ	0		1:56.706	NT		COPA PONT-GRUP
NT	795	DANIEL AGUILERA GORDILLO	0		16:45.832	NT		COPA PONT-GRUP
NT	669	RAFAEL RODRIGUEZ CHICA	0			NT		COPA PONT-GRUP

JUNIOR SUB-23

1	172	ANTONIO GARCIA GALVEZ	50	10	2:08:32.663		12:28.562	JUNIOR SUB-23
2	135	JUAN MANUEL AGUILERA ROLDAN	44	9	2:02:33.114	1 Vuelta	13:01.490	JUNIOR SUB-23

No clasificado (50% = 5 Vueltas)

NT	126	PABLO FERNANDEZ CORBACHO	40	7	1:34:43.503	NT	13:01.330	JUNIOR SUB-23
----	-----	--------------------------	----	---	-------------	----	-----------	---------------

MASTER-45

1	403	JUAN CARLOS MORENO RAMIREZ	50	9	2:12:49.990		13:51.756	MASTER-45
2	404	JORGE JUAN CERETO CEREZO	44	8	2:03:42.180	1 Vuelta	14:44.199	MASTER-45

Notificaciones

PENALIZACIÓN AL DORSAL 661 DE 15' POR ACORTAR RECORRIDO
 PENALIZACIÓN AL DORSAL 667 DE 2' POR ACORTAR RECORRIDO
 PENALIZACIÓN AL DORSAL 643 DE 2' POR ACORTAR RECORRIDO

Márgen de victoria	Velocidad media	Mejor t° de vuelta	Mejor Vel.	Mejor vuelta para
1:33.052	57,182	11:48.415	60,981	666 - GABRIEL MOYA MARTIN

Cronometraje Orbits

I Cross Country Villa de Illar

Clasificado por vueltas

CARRERA

CIRCUITO MUNICIPAL DE "ILLAR" 12,000 km

CARRERA

24/11/2019 12:00

Carrera (2:00:00 Tiempo) iniciado a 11:51:30

Pos.	N°	Nombre	Puntos	Vueltas	Total T°	Dif. resp. 1°	Mejor Tm	Clase
3	471	GERARDO PIZONES GUERRERO	40	7	2:09:13.258	2 Vueltas	15:08.767	MASTER-45

SENIOR-A

1	33	JOSE MANUEL MORILLO RACERO	50	10	2:05:54.779		12:05.732	SENIOR-A
2	22	INDALECIO MORALES GARCIA	44	10	2:07:27.831	1:33.052	12:19.920	SENIOR-A
3	19	JUAN MIGUEL GOMEZ GONZALEZ	40	9	2:03:18.011	1 Vuelta	13:23.559	SENIOR-A
4	7	JUAN CARLOS RAMIREZ ORTUÑO	36	9	2:06:34.245	1 Vuelta	12:40.266	SENIOR-A

SENIOR-B

1	296	SERGIO EDUARDO RANDO PEREZ	50	10	2:10:52.331		12:28.604	SENIOR-B
2	223	DAVID FUENTES ROCA	44	10	2:12:00.567	1:08.236	12:34.711	SENIOR-B
3	253	JUAN PEDRO MONTILLA RODRIGUEZ	40	10	2:12:20.105	1:27.774	12:35.597	SENIOR-B
4	211	JUAN JOSE GONZALEZ RODRIGUEZ	36	10	2:13:06.659	2:14.328	12:53.060	SENIOR-B
5	226	JESUS MARIA ZAMORA MARIN	32	9	2:01:44.412	1 Vuelta	13:15.910	SENIOR-B
6	203	MANUEL HURTADO BORRERO	30	9	2:14:05.427	1 Vuelta	13:41.783	SENIOR-B

SENIOR-C

1	304	JOSE ANTONIO SANCHEZ MERINO	50	9	2:01:58.453		13:09.428	SENIOR-C
2	316	JORGE ANTONIO GARCIA MARQUEZ	44	9	2:02:35.728	37.275	13:24.201	SENIOR-C
3	345	SALVADOR MATA JIMENEZ	40	9	2:04:29.920	2:31.467	13:02.342	SENIOR-C
4	300	JUAN JOSE FERNANDEZ TORONJO	36	9	2:06:25.355	4:26.902	13:33.273	SENIOR-C
5	326	FRANCISCO ALVARADO ZAFRA	32	9	2:12:58.954	11:00.501	14:20.985	SENIOR-C

No clasificado (50% = 5 Vueltas)

NT	317	FRANCISCO JOSE GARCIA NETO	30	4	55:46.443	NT	13:31.988	SENIOR-C
NT	307	SAID MIMUN AHMED	28	2	32:36.336	NT	15:40.839	SENIOR-C

TROFEO SOCIAL

1	784	CRISTOBAL MANUEL RUBIO ARCOS	50	9	2:04:38.299		13:06.936	TROFEO SOCIAL
2	643	VICTOR MIRANDA HARO	44	9	2:06:22.698	1:44.399	13:13.635	TROFEO SOCIAL
3	642	FAUSI KADDUR HAMMAD	40	9	2:12:23.088	7:44.789	13:46.246	TROFEO SOCIAL
4	639	FRANCISCO PEREZ MACHADO	36	9	2:12:59.326	8:21.027	13:49.643	TROFEO SOCIAL
5	647	DAVID MARTINEZ PIZARRO	32	9	2:13:38.798	9:00.499	14:17.718	TROFEO SOCIAL
6	645	MARIO ARCO MEDINA	30	8	2:05:24.848	1 Vuelta	14:13.687	TROFEO SOCIAL
7	641	FRANCISCO ANTONIO FERNANDEZ MEDINA	28	8	2:11:22.153	1 Vuelta	15:18.998	TROFEO SOCIAL
8	646	MIGUEL ANGEL VELASCO MARCOS	26	8	2:13:22.013	1 Vuelta	15:47.205	TROFEO SOCIAL
9	640	JOSE EDUARDO JIMENEZ MARTINEZ	24	7	2:00:11.132	2 Vueltas	14:13.474	TROFEO SOCIAL
10	644	ANTONIO SIERRA CRESPO	22	7	2:15:41.014	2 Vueltas	15:24.002	TROFEO SOCIAL
11	636	JOSE MANUEL PULIDO ARRABAL	20	6	2:16:17.667	3 Vueltas	19:07.338	TROFEO SOCIAL
12	637	ANDRES SANCHEZ VILLENA	18	5	2:19:36.796	4 Vueltas	15:10.856	TROFEO SOCIAL

Notificaciones

PENALIZACIÓN AL DORSAL 661 DE 15' POR ACORTAR RECORRIDO
 PENALIZACIÓN AL DORSAL 667 DE 2' POR ACORTAR RECORRIDO
 PENALIZACIÓN AL DORSAL 643 DE 2' POR ACORTAR RECORRIDO

Márgen de victoria	Velocidad media	Mejor t° de vuelta	Mejor Vel.	Mejor vuelta para
1:33.052	57,182	11:48.415	60,981	666 - GABRIEL MOYA MARTIN

Cronometraje Orbits

I Cross Country Villa de Illar

Clasificado por vueltas

CARRERA CIRCUITO MUNICIPAL DE "ILLAR" 12,000 km

CARRERA 24/11/2019 12:00

Carrera (2:00:00 Tiempo) iniciado a 11:51:30

Pos.	N°	Nombre	Puntos	Vueltas	Total T°	Dif. resp. 1°	Mejor Tm	Clase
No clasificado (50% = 5 Vueltas)								
NT	626	RAUL GARCIA ZAFRA	16	2	37:51.782	NT	17:05.166	TROFEO SOCIAL
NT	638	AITOR ARTES ORTEGA	14	1	20:26.618	NT	18:51.867	TROFEO SOCIAL

Notificaciones

- PENALIZACIÓN AL DORSAL 661 DE 15' POR ACORTAR RECORRIDO
- PENALIZACIÓN AL DORSAL 667 DE 2' POR ACORTAR RECORRIDO
- PENALIZACIÓN AL DORSAL 643 DE 2' POR ACORTAR RECORRIDO

Márgen de victoria	Velocidad media	Mejor t° de vuelta	Mejor Vel.	Mejor vuelta para
1:33.052	57,182	11:48.415	60,981	666 - GABRIEL MOYA MARTIN

Cronometraje

Orbits

C/ Lora del Río, 1
 Instalaciones Deportivas Tiro de Línea -41013
 954 613 897 - Fax: 954 610 600
 606 149 811



@famotos You Tube ES famotostube



info@famotos.com



famotos



www.famotos.com



https://www.facebook.com/fam.federacionandaluzamotociclismo



fam_motociclismoandalucia/



I Cross Country Villa de Illar

CARRERA

CIRCUITO MUNICIPAL DE "ILLAR" 12,000 km

CARRERA

24/11/2019 12:00

Carrera (2:00:00 Tiempo) iniciado a 11:51:30

Vuelta	Tiempo de vuelta	Dif. resp. 1°	Hora del día
(33) JOSE MANUEL MORILLO RACERO			
1	12:05.732		12:03:41.235
2	12:06.843	+1.111	12:15:48.078
3	12:36.522	+30.790	12:28:24.600
4	12:23.147	+17.415	12:40:47.747
5	12:38.103	+32.371	12:53:25.850
6	12:39.188	+33.456	13:06:05.038
7	13:19.545	+1:13.813	13:19:24.583
8	13:31.868	+1:26.136	13:32:56.451
9	12:20.353	+14.621	13:45:16.804
10	12:08.307	+2.575	13:57:25.111

Vuelta	Tiempo de vuelta	Dif. resp. 1°	Hora del día
(22) INDALECIO MORALES GARCIA			
1	13:39.296	+1:19.376	12:05:14.076
2	12:25.491	+5.571	12:17:39.567
3	12:19.920		12:29:59.487
4	12:35.886	+15.966	12:42:35.373
5	12:21.212	+1.292	12:54:56.585
6	12:42.189	+22.269	13:07:38.774
7	12:35.548	+15.628	13:20:14.322
8	13:02.552	+42.632	13:33:16.874
9	12:29.439	+9.519	13:45:46.313
10	13:11.850	+51.930	13:58:58.163

Vuelta	Tiempo de vuelta	Dif. resp. 1°	Hora del día
(172) ANTONIO GARCIA GALVEZ			
1	12:28.562		12:04:04.218
2	12:33.069	+4.507	12:16:37.287
3	12:36.879	+8.317	12:29:14.166
4	12:42.650	+14.088	12:41:56.816
5	12:45.222	+16.660	12:54:42.038
6	12:59.143	+30.581	13:07:41.181
7	12:53.963	+25.401	13:20:35.144
8	12:59.843	+31.281	13:33:34.987
9	13:14.895	+46.333	13:46:49.882
10	13:13.113	+44.551	14:00:02.995

Vuelta	Tiempo de vuelta	Dif. resp. 1°	Hora del día
(296) SERGIO EDUARDO RANDO PEREZ			
1	12:38.607	+10.003	12:04:14.706
2	12:28.604		12:16:43.310
3	12:43.871	+15.267	12:29:27.181
4	12:53.764	+25.160	12:42:20.945
5	12:57.721	+29.117	12:55:18.666
6	12:50.344	+21.740	13:08:09.010
7	12:57.460	+28.856	13:21:06.470
8	13:45.813	+1:17.209	13:34:52.283
9	13:44.809	+1:16.205	13:48:37.092
10	13:45.571	+1:16.967	14:02:22.663

Vuelta	Tiempo de vuelta	Dif. resp. 1°	Hora del día
(223) DAVID FUENTES ROCA			
1	13:05.734	+31.023	12:04:42.572
2	12:34.711		12:17:17.283
3	12:40.830	+6.119	12:29:58.113
4	12:39.965	+5.254	12:42:38.078
5	12:55.079	+20.368	12:55:33.157
6	12:53.803	+19.092	13:08:26.960
7	13:18.653	+43.942	13:21:45.613
8	14:01.092	+1:26.381	13:35:46.705
9	14:10.806	+1:36.095	13:49:57.511
10	13:33.388	+58.677	14:03:30.899

Vuelta	Tiempo de vuelta	Dif. resp. 1°	Hora del día
(253) JUAN PEDRO MONTILLA RODRIGUEZ			
1	12:56.354	+20.757	12:04:33.503
2	12:40.372	+4.775	12:17:13.875
3	12:35.597		12:29:49.472
4	12:52.472	+16.875	12:42:41.944

Vuelta	Tiempo de vuelta	Dif. resp. 1°	Hora del día
5	13:13.460	+37.863	12:55:55.404
6	14:02.224	+1:26.627	13:09:57.628
7	13:14.939	+39.342	13:23:12.567
8	13:32.211	+56.614	13:36:44.778
9	13:35.542	+59.945	13:50:20.320
10	13:30.117	+54.520	14:03:50.437

Vuelta	Tiempo de vuelta	Dif. resp. 1°	Hora del día
(211) JUAN JOSE GONZALEZ RODRIGUEZ			
1	13:40.816	+47.756	12:05:19.595
2	13:09.502	+16.442	12:18:29.097
3	12:53.060		12:31:22.157
4	12:57.993	+4.933	12:44:20.150
5	13:18.247	+25.187	12:57:38.397
6	13:15.327	+22.267	13:10:53.724
7	13:05.015	+11.955	13:23:58.739
8	13:10.511	+17.451	13:37:09.250
9	13:47.502	+54.442	13:50:56.752
10	13:40.239	+47.179	14:04:36.991

Vuelta	Tiempo de vuelta	Dif. resp. 1°	Hora del día
(516) JOSE MARIA RABADAN CASTILLA			
1	13:35.375	+35.216	12:05:12.971
2	13:23.647	+23.488	12:18:36.618
3	13:00.159		12:31:36.777
4	13:05.000	+4.841	12:44:41.777
5	13:06.037	+5.878	12:57:47.814
6	13:12.317	+12.158	13:11:00.131
7	13:13.448	+13.289	13:24:13.579
8	13:25.091	+24.932	13:37:38.670
9	13:30.129	+29.970	13:51:08.799
10	13:32.423	+32.264	14:04:41.222

Vuelta	Tiempo de vuelta	Dif. resp. 1°	Hora del día
(226) JESUS MARIA ZAMORA MARIN			
1	13:43.746	+27.836	12:05:22.558
2	13:20.843	+4.933	12:18:43.401
3	13:15.910		12:31:59.311
4	13:24.345	+8.435	12:45:23.656
5	13:33.752	+17.842	12:58:57.408
6	13:46.002	+30.092	13:12:43.410
7	13:27.081	+11.171	13:26:10.491
8	13:24.242	+8.332	13:39:34.733
9	13:40.011	+24.101	13:53:14.744

Vuelta	Tiempo de vuelta	Dif. resp. 1°	Hora del día
(304) JOSE ANTONIO SANCHEZ MERINO			
1	13:44.675	+35.247	12:05:25.897
2	13:36.493	+27.065	12:19:02.390
3	13:10.191	+0.763	12:32:12.581
4	13:09.428		12:45:22.009
5	13:24.767	+15.339	12:58:46.776
6	13:17.750	+8.322	13:12:04.526
7	14:23.770	+1:14.342	13:26:28.296
8	13:20.895	+11.467	13:39:49.191
9	13:39.594	+30.166	13:53:28.785

Vuelta	Tiempo de vuelta	Dif. resp. 1°	Hora del día
(135) JUAN MANUEL AGUILERA ROLDAN			
1	14:30.027	+1:28.537	12:06:09.953
2	13:32.030	+30.540	12:19:41.983
3	13:20.700	+19.210	12:33:02.683
4	13:01.490		12:46:04.173
5	13:06.961	+5.471	12:59:11.134
6	13:55.285	+53.795	13:13:06.419
7	13:08.742	+7.252	13:26:15.161
8	13:43.208	+41.718	13:39:58.369
9	14:05.077	+1:03.587	13:54:03.446

Vuelta	Tiempo de vuelta	Dif. resp. 1°	Hora del día
(316) JORGE ANTONIO GARCIA MARQUEZ			
1	13:41.747	+17.546	12:05:21.799

Vuelta	Tiempo de vuelta	Dif. resp. 1°	Hora del día
2	13:33.863	+9.662	12:18:55.662
3	13:25.416	+1.215	12:32:21.078
4	13:41.285	+17.084	12:46:02.363
5	13:24.201		12:59:26.564
6	13:28.042	+3.841	13:12:54.606
7	13:24.699	+0.498	13:26:19.305
8	14:06.335	+42.134	13:40:25.640
9	13:40.420	+16.219	13:54:06.060

Vuelta	Tiempo de vuelta	Dif. resp. 1°	Hora del día
(531) FRANCISCO JOSE SUBIRES MONTIEL			
1	13:40.277	+42.119	12:05:20.271
2	13:24.646	+26.488	12:18:44.917
3	12:58.158		12:31:43.075
4	13:10.260	+12.102	12:44:53.335
5	13:12.914	+14.756	12:58:06.249
6	13:46.420	+48.262	13:11:52.669
7	13:32.697	+34.539	13:25:25.366
8	14:55.678	+1:57.520	13:40:21.044
9	13:53.234	+55.076	13:54:14.278

Vuelta	Tiempo de vuelta	Dif. resp. 1°	Hora del día
(19) JUAN MIGUEL GOMEZ GONZALEZ			
1	13:48.942	+25.383	12:05:27.138
2	13:40.972	+17.413	12:19:08.110
3	13:28.423	+4.864	12:32:36.533
4	13:23.559		12:46:00.092
5	13:51.354	+27.795	12:59:51.446
6	13:32.095	+8.536	13:13:23.541
7	13:34.393	+10.834	13:26:57.934
8	13:57.001	+33.442	13:40:54.935
9	13:53.408	+29.849	13:54:48.343

Vuelta	Tiempo de vuelta	Dif. resp. 1°	Hora del día
(643) VICTOR MIRANDA HARO			
1	14:20.951	+1:07.316	12:07:09.814
2	13:28.179	+14.544	12:20:37.993
3	13:13.635		12:33:51.628
4	13:28.369	+14.734	12:47:19.997
5	13:37.464	+23.829	13:00:57.461
6	13:28.269	+14.634	13:14:25.730
7	13:53.812	+40.177	13:28:19.542
8	13:45.925	+32.290	13:42:05.467
9	13:47.563	+33.928	13:55:53.030

Vuelta	Tiempo de vuelta	Dif. resp. 1°	Hora del día
(345) SALVADOR MATA JIMENEZ			
1	13:37.452	+35.110	12:05:15.890
2	13:15.632	+13.290	12:18:31.522
3	13:02.342		12:31:33.864
4	13:07.466	+5.124	12:44:41.330
5	13:26.510	+24.168	12:58:07.840
6	13:38.591	+36.249	13:11:46.431
7	13:37.023	+34.681	13:25:23.454
8	15:59.737	+2:57.395	13:41:23.191
9	14:37.061	+1:34.719	13:56:00.252

Vuelta	Tiempo de vuelta	Dif. resp. 1°	Hora del día
(752) JOSE ANTONIO IBAÑEZ VALVERDE			
1	14:13.147	+45.598	12:06:59.906
2	13:34.751	+7.202	12:20:34.657
3	13:27.549		12:34:02.206
4	13:34.669	+7.120	12:47:36.875
5	13:37.384	+9.835	13:01:14.259
6	13:39.384	+11.835	13:14:53.643
7	13:45.717	+18.168	13:28:39.360
8	13:36.230	+8.681	13:42:15.590
9	13:46.195	+18.646	13:56:01.785

Cross Country Villa de Illar

CARRERA

CIRCUITO MUNICIPAL DE "ILLAR" 12,000 km

CARRERA

24/11/2019 12:00

Carrera (2:00:00 Tiempo) iniciado a 11:51:30

Vuelta	Tiempo de vuelta	Dif. resp. 1°	Hora del día
2	13:50.601	+43.665	12:20:56.093
3	13:14.268	+7.332	12:34:10.361
4	13:06.936		12:47:17.297
5	13:43.751	+36.815	13:01:01.048
6	13:30.613	+23.677	13:14:31.661
7	13:37.156	+30.220	13:28:08.817
8	14:22.001	+1:15.065	13:42:30.818
9	13:37.813	+30.877	13:56:08.631

(796) SANTIAGO MARTIN FERNANDEZ

1	14:18.592	+57.812	12:07:06.814
2	14:09.946	+49.166	12:21:16.760
3	13:30.121	+9.341	12:34:46.881
4	13:23.851	+3.071	12:48:10.732
5	13:20.780		13:01:31.512
6	13:35.276	+14.496	13:15:06.788
7	13:34.603	+13.823	13:28:41.391
8	13:47.833	+27.053	13:42:29.224
9	13:54.184	+33.404	13:56:23.408

(300) JUAN JOSE FERNANDEZ TORONJO

1	13:33.273		12:05:12.643
2	13:46.690	+13.417	12:18:59.333
3	14:08.928	+35.655	12:33:08.261
4	13:46.240	+12.967	12:46:54.501
5	13:56.891	+23.618	13:00:51.392
6	13:38.057	+4.784	13:14:29.449
7	14:08.542	+35.269	13:28:37.991
8	14:35.229	+1:01.956	13:43:13.220
9	14:42.467	+1:09.194	13:57:55.687

(7) JUAN CARLOS RAMIREZ ORTUÑO

1	12:50.650	+10.384	12:04:26.781
2	12:40.266		12:17:07.047
3	21:23.627	+8:43.361	12:38:30.674
4	13:05.203	+24.937	12:51:35.877
5	13:23.866	+43.600	13:04:59.743
6	13:08.044	+27.778	13:18:07.787
7	12:56.752	+16.486	13:31:04.539
8	13:31.295	+51.029	13:44:35.834
9	13:28.743	+48.477	13:58:04.577

(783) ANTONIO JESUS MARTINEZ MONTOYA

1	14:33.713	+1:03.006	12:07:23.062
2	14:05.281	+34.574	12:21:28.343
3	13:45.650	+14.943	12:35:13.993
4	13:45.152	+14.445	12:48:59.145
5	13:48.465	+17.758	13:02:47.610
6	14:09.349	+38.642	13:16:56.959
7	14:04.896	+34.189	13:31:01.855
8	13:30.707		13:44:32.562
9	14:25.968	+55.261	13:58:58.530

(660) FRANCISCO DAVID HERRERA VAZQUEZ

1	14:55.807	+1:11.474	12:07:58.392
2	13:45.861	+1.528	12:21:44.253
3	13:46.473	+2.140	12:35:30.726
4	14:00.298	+15.965	12:49:31.024
5	13:44.333		13:03:15.357
6	14:20.887	+36.554	13:17:36.244
7	13:50.547	+6.214	13:31:26.791
8	14:05.774	+21.441	13:45:32.565
9	14:25.140	+40.807	13:59:57.705

(793) ELOY DANIEL ARCOS GALVEZ

1	14:33.444	+1:14.189	12:07:19.907
---	-----------	-----------	--------------

Vuelta	Tiempo de vuelta	Dif. resp. 1°	Hora del día
2	17:28.839	+4:09.584	12:24:48.746
3	13:38.034	+18.779	12:38:26.780
4	13:30.285	+11.030	12:51:57.065
5	13:19.255		13:05:16.320
6	13:58.989	+39.734	13:19:15.309
7	13:42.460	+23.205	13:32:57.769
8	13:37.982	+18.727	13:46:35.751
9	13:46.174	+26.919	14:00:21.925

(667) VICENTE FRANCISCO MARIN RODRIGUEZ

1	15:23.738	+1:44.021	12:08:13.537
2	13:55.859	+16.142	12:22:09.396
3	14:06.823	+27.106	12:36:16.219
4	13:39.717		12:49:55.936
5	14:00.447	+20.730	13:03:56.383
6	13:57.592	+17.875	13:17:53.975
7	14:18.481	+38.764	13:32:12.456
8	14:09.337	+29.620	13:46:21.793
9	14:04.596	+24.879	14:00:26.389

(500) CARLOS CABRERA AGUILAR

1	13:56.291	+19.217	12:05:34.566
2	13:37.074		12:19:11.640
3	14:01.303	+24.229	12:33:12.943
4	14:28.254	+51.180	12:47:41.197
5	16:09.720	+2:32.646	13:03:50.917
6	13:49.215	+12.141	13:17:40.132
7	15:15.745	+1:38.671	13:32:55.877
8	14:25.446	+48.372	13:47:21.323
9	14:39.373	+1:02.299	14:02:00.696

(573) ALEJANDRO MALAGON PAREJA

1	14:26.866	+26.053	12:06:41.385
2	14:00.813		12:20:42.198
3	14:03.815	+3.002	12:34:46.013
4	14:40.426	+39.613	12:49:26.439
5	14:48.971	+48.158	13:04:15.410
6	14:47.851	+47.038	13:19:03.261
7	14:16.494	+15.681	13:33:19.755
8	14:25.230	+24.417	13:47:44.985
9	14:24.173	+23.360	14:02:09.158

(755) MANUEL IGNACIO BARRIOS SANCHEZ

1	14:11.969	+8.491	12:07:02.638
2	14:10.797	+7.319	12:21:13.435
3	14:03.478		12:35:16.913
4	14:14.144	+10.666	12:49:31.057
5	14:18.835	+15.357	13:03:49.892
6	14:43.670	+40.192	13:18:33.562
7	14:31.335	+27.857	13:33:04.897
8	14:44.456	+40.978	13:47:49.353
9	14:25.000	+21.522	14:02:14.353

(578) JUAN ISIDRO MEDINA CANO

1	13:54.897		12:06:08.049
2	13:56.069	+1.172	12:20:04.118
3	13:57.689	+2.792	12:34:01.807
4	14:22.049	+27.152	12:48:23.856
5	14:31.639	+36.742	13:02:55.495
6	16:06.518	+2:11.621	13:19:02.013
7	14:29.258	+34.361	13:33:31.271
8	14:21.147	+26.250	13:47:52.418
9	14:22.758	+27.861	14:02:15.176

(787) JUAN ANTONIO LIRIA GARCIA

1	15:30.266	+1:50.398	12:08:48.295
---	-----------	-----------	--------------

Vuelta	Tiempo de vuelta	Dif. resp. 1°	Hora del día
2	14:00.357	+20.489	12:22:48.652
3	13:53.212	+13.344	12:36:41.864
4	13:51.890	+12.022	12:50:33.754
5	13:39.868		13:04:13.622
6	15:19.047	+1:39.179	13:19:32.669
7	14:08.373	+28.505	13:33:41.042
8	14:18.153	+38.285	13:47:59.195
9	14:19.709	+39.841	14:02:18.904

(675) JUAN FRANCISCO TORRES PEREZ

1	15:54.996	+1:49.159	12:08:47.036
2	14:23.932	+18.095	12:23:10.968
3	14:12.316	+6.479	12:37:23.284
4	14:08.917	+3.080	12:51:32.201
5	14:05.837		13:05:38.038
6	14:25.162	+19.325	13:20:03.200
7	14:08.288	+2.451	13:34:11.488
8	14:08.096	+2.259	13:48:19.584
9	14:15.910	+10.073	14:02:35.494

(666) GABRIEL MOYA MARTIN

1	14:31.182	+2:42.767	12:07:21.709
2	13:52.624	+2:04.209	12:21:14.333
3	14:06.733	+2:18.318	12:35:21.066
4	14:33.225	+2:44.810	12:49:54.291
5	14:04.556	+2:16.141	13:03:58.847
6	15:59.777	+4:11.362	13:19:58.624
7	15:01.295	+3:12.880	13:34:59.919
8	16:12.687	+4:24.272	13:51:12.606
9	11:48.415		14:03:01.021

(767) JOSE MIGUEL CASTILLO GUZMAN

1	15:09.267	+1:20.321	12:07:59.338
2	13:48.946		12:21:48.284
3	14:06.674	+17.728	12:35:54.958
4	14:12.063	+23.117	12:50:07.021
5	14:05.243	+16.297	13:04:12.264
6	15:05.306	+1:16.360	13:19:17.570
7	14:33.311	+44.365	13:33:50.881
8	14:27.524	+38.578	13:48:18.405
9	15:05.227	+1:16.281	14:03:23.632

(661) TESIFON LOPEZ ORTEGA

1	15:39.175	+1:36.789	12:08:27.696
2	14:14.548	+12.162	12:22:42.244
3	14:27.685	+25.299	12:37:09.929
4	14:12.570	+10.184	12:51:22.499
5	14:02.386		13:05:24.885
6	14:05.848	+3.462	13:19:30.733
7	14:35.380	+32.994	13:34:06.113
8	14:41.651	+39.265	13:48:47.764
9	14:37.813	+35.427	14:03:25.577

(642) FAUSI KADDUR HAMMAD

1	14:43.694	+57.448	12:08:01.967
2	13:58.133	+11.887	12:22:00.100
3	13:46.246		12:35:46.346
4	13:51.821	+5.575	12:49:38.167
5	13:59.350	+13.104	13:03:37.517
6	14:45.202	+58.956	13:18:22.719
7	15:51.894	+2:05.648	13:34:14.613
8	14:51.130	+1:04.884	13:49:05.743
9	14:47.677	+1:01.431	14:03:53.420

(403) JUAN CARLOS MORENO RAMIREZ

1	14:10.318	+18.562	12:06:25.881
---	-----------	---------	--------------

I Cross Country Villa de Illar

CARRERA

CIRCUITO MUNICIPAL DE "ILLAR" 12,000 km

CARRERA

24/11/2019 12:00

Carrera (2:00:00 Tiempo) iniciado a 11:51:30

Vuelta	Tiempo de vuelta	Dif. resp. 1°	Hora del día
2	13:51.756		12:20:17.637
3	14:36.671	+44.915	12:34:54.308
4	14:08.233	+16.477	12:49:02.541
5	14:04.977	+13.221	13:03:07.518
6	14:27.469	+35.713	13:17:34.987
7	16:13.744	+2:21.988	13:33:48.731
8	15:14.243	+1:22.487	13:49:02.974
9	15:17.348	+1:25.592	14:04:20.322

(792) ANTONIO VALVERDE ALVAREZ

1	15:08.397	+1:15.322	12:08:11.845
2	14:27.546	+34.471	12:22:39.391
3	13:53.075		12:36:32.466
4	14:09.398	+16.323	12:50:41.864
5	14:25.386	+32.311	13:05:07.250
6	14:30.357	+37.282	13:19:37.607
7	14:42.146	+49.071	13:34:19.753
8	15:02.756	+1:09.681	13:49:22.509
9	15:02.845	+1:09.770	14:04:25.354

(326) FRANCISCO ALVARADO ZAFRA

1	14:42.158	+21.173	12:06:58.876
2	14:28.767	+7.782	12:21:27.643
3	14:45.922	+24.937	12:36:13.565
4	14:46.650	+25.665	12:51:00.215
5	14:30.817	+9.832	13:05:31.032
6	14:44.817	+23.832	13:20:15.849
7	14:20.985		13:34:36.834
8	14:46.610	+25.625	13:49:23.444
9	15:05.842	+44.857	14:04:29.286

(639) FRANCISCO PEREZ MACHADO

1	14:53.297	+1:03.654	12:07:57.350
2	13:49.643		12:21:46.993
3	14:29.672	+40.029	12:36:16.665
4	14:07.411	+17.768	12:50:24.076
5	14:39.105	+49.462	13:05:03.181
6	14:19.411	+29.768	13:19:22.592
7	14:34.742	+45.099	13:33:57.334
8	15:07.535	+1:17.892	13:49:04.869
9	15:24.789	+1:35.146	14:04:29.658

(788) FRANCISCO JAVIER FERNANDEZ LOPEZ

1	14:55.543	+45.325	12:08:14.090
2	14:29.176	+18.958	12:22:43.266
3	14:29.278	+19.060	12:37:12.544
4	14:10.218		12:51:22.762
5	14:19.391	+9.173	13:05:42.153
6	14:17.861	+7.643	13:20:00.014
7	14:55.947	+45.729	13:34:55.961
8	14:36.501	+26.283	13:49:32.462
9	15:06.664	+56.446	14:04:39.126

(647) DAVID MARTINEZ PIZARRO

1	14:59.440	+41.722	12:08:01.248
2	14:17.718		12:22:18.966
3	14:23.766	+6.048	12:36:42.732
4	14:34.667	+16.949	12:51:17.399
5	14:35.235	+17.517	13:05:52.634
6	14:53.185	+35.467	13:20:45.819
7	14:43.175	+25.457	13:35:28.994
8	14:36.892	+19.174	13:50:05.886
9	15:03.244	+45.526	14:05:09.130

(203) MANUEL HURTADO BORRERO

1	13:56.522	+14.739	12:06:08.945
---	-----------	---------	--------------

Vuelta	Tiempo de vuelta	Dif. resp. 1°	Hora del día
2	13:41.783		12:19:50.728
3	13:59.240	+17.457	12:33:49.968
4	14:48.853	+1:07.070	12:48:38.821
5	14:06.764	+24.981	13:02:45.585
6	14:40.114	+58.331	13:17:25.699
7	15:07.535	+1:25.752	13:32:33.234
8	16:10.020	+2:28.237	13:48:43.254
9	16:52.505	+3:10.722	14:05:35.759

(782) JAVIER CASTILLO FUENTES

1	15:53.854	+1:32.563	12:08:41.915
2	14:56.534	+35.243	12:23:38.449
3	14:21.291		12:37:59.740
4	14:42.213	+20.922	12:52:41.953
5	14:36.750	+15.459	13:07:18.703
6	15:08.140	+46.849	13:22:26.843
7	14:58.385	+37.094	13:37:25.228
8	15:08.235	+46.944	13:52:33.463

(781) JOSE CARLOS MUJOR GARCIA

1	15:16.794	+49.202	12:08:05.996
2	15:25.495	+57.903	12:23:31.491
3	14:27.592		12:37:59.083
4	14:50.302	+22.710	12:52:49.385
5	14:51.314	+23.722	13:07:40.699
6	14:55.700	+28.108	13:22:36.399
7	15:05.376	+37.784	13:37:41.775
8	15:35.698	+1:08.106	13:53:17.473

(768) MARIO MOYA PAREJA

1	16:33.382	+2:02.283	12:09:23.172
2	15:17.022	+45.923	12:24:40.194
3	15:33.313	+1:02.214	12:40:13.507
4	14:32.703	+1.604	12:54:46.210
5	14:31.099		13:09:17.309
6	14:34.172	+3.073	13:23:51.481
7	14:48.006	+16.907	13:38:39.487
8	14:38.861	+7.762	13:53:18.348

(583) ALBERTO FERNANDEZ GARCIA

1	14:25.032	+5.014	12:06:42.253
2	14:20.018		12:21:02.271
3	14:38.945	+18.927	12:35:41.216
4	15:24.557	+1:04.539	12:51:05.773
5	14:55.920	+35.902	13:06:01.693
6	16:44.526	+2:24.508	13:22:46.219
7	15:50.306	+1:30.288	13:38:36.525
8	15:24.930	+1:04.912	13:54:01.455

(659) KEVIN HERRERA FERNANDEZ

1	16:15.780	+1:28.644	12:09:18.596
2	15:14.889	+27.753	12:24:33.485
3	14:58.214	+11.078	12:39:31.699
4	14:57.926	+10.790	12:54:29.625
5	15:22.757	+35.621	13:09:52.382
6	15:03.233	+16.097	13:24:55.615
7	14:47.136		13:39:42.751
8	14:48.440	+1.304	13:54:31.191

(728) JULIO JOSE TORRES PEREZ

1	15:15.348	+14.340	12:08:06.706
2	15:23.893	+22.885	12:23:30.599
3	15:12.808	+11.800	12:38:43.407
4	15:05.451	+4.443	12:53:48.858
5	15:01.008		13:08:49.866
6	15:20.533	+19.525	13:24:10.399

Vuelta	Tiempo de vuelta	Dif. resp. 1°	Hora del día
7	15:20.251	+19.243	13:39:30.650
8	15:14.176	+13.168	13:54:44.826

(404) JORGE JUAN CERETO CEREZO

1	14:44.199		12:06:57.856
2	14:47.578	+3.379	12:21:45.434
3	14:55.092	+10.893	12:36:40.526
4	15:26.669	+42.470	12:52:07.195
5	15:34.517	+50.318	13:07:41.712
6	15:49.263	+1:05.064	13:23:30.975
7	15:37.063	+52.864	13:39:08.038
8	16:04.474	+1:20.275	13:55:12.512

(692) PABLO ALVAREZ GUTIERREZ

1	15:28.622	+57.948	12:08:32.853
2	15:36.227	+1:05.553	12:24:09.080
3	14:30.674		12:38:39.754
4	14:42.248	+11.574	12:53:22.002
5	15:49.157	+1:18.483	13:09:11.159
6	15:23.474	+52.800	13:24:34.633
7	15:46.418	+1:15.744	13:40:21.051
8	15:46.143	+1:15.469	13:56:07.194

(645) MARIO ARCO MEDINA

1	17:14.058	+3:00.371	12:10:33.377
2	14:59.773	+46.086	12:25:33.150
3	14:32.554	+18.867	12:40:05.704
4	14:13.687		12:54:19.391
5	14:43.948	+30.261	13:09:03.339
6	15:08.320	+54.633	13:24:11.659
7	16:02.491	+1:48.804	13:40:14.150
8	16:41.030	+2:27.343	13:56:55.180

(579) JORGE DOMINGO ORTEGA ELVIRA

1	15:39.447	+55.240	12:07:56.418
2	14:44.207		12:22:40.625
3	15:03.454	+19.247	12:37:44.079
4	15:04.105	+19.898	12:52:48.184
5	14:51.046	+6.839	13:07:39.230
6	15:52.659	+1:08.452	13:23:31.889
7	15:10.994	+26.787	13:38:42.883
8	18:46.584	+4:02.377	13:57:29.467

(593) MARIO ORTEGA ALBA

1	15:54.615	+47.883	12:08:10.137
2	15:57.900	+51.168	12:24:08.037
3	15:06.732		12:39:14.769
4	16:19.874	+1:13.142	12:55:34.643
5	15:19.843	+13.111	13:10:54.486
6	15:18.066	+11.334	13:26:12.552
7	16:46.574	+1:39.842	13:42:59.126
8	15:55.044	+48.312	13:58:54.170

(511) JOSE ANTONIO SANCHEZ RUDILLA

1	16:22.217	+1:03.472	12:08:41.198
2	15:51.733	+32.988	12:24:32.931
3	15:44.527	+25.782	12:40:17.458
4	16:36.870	+1:18.125	12:56:54.328
5	15:18.745		13:12:13.073
6	15:36.698	+17.953	13:27:49.771
7	15:59.772	+41.027	13:43:49.543
8	16:29.918	+1:11.173	14:00:19.461

(501) JUAN CARLOS MORENO LOBON

1	15:11.576	+9.557	12:07:25.883
2	15:02.019		12:22:27.902

I Cross Country Villa de Illar

CIRCUITO MUNICIPAL DE "ILLAR" 12,000 km

24/11/2019 12:00

CARRERA

CARRERA

Carrera (2:00:00 Tiempo) iniciado a 11:51:30

Vuelta	Tiempo de vuelta	Dif. resp. 1°	Hora del día
3	15:03.343	+1.324	12:37:31.245
4	15:20.996	+18.977	12:52:52.241
5	16:15.495	+1:13.476	13:09:07.736
6	15:21.459	+19.440	13:24:29.195
7	18:40.512	+3:38.493	13:43:09.707
8	18:06.322	+3:04.303	14:01:16.029

(799) JOSE FRANCISCO RUBIO MARTINEZ

1	16:12.797	+1:16.431	12:09:17.862
2	14:56.366		12:24:14.228
3	15:03.962	+7.596	12:39:18.190
4	15:25.030	+28.664	12:54:43.220
5	18:55.907	+3:59.541	13:13:39.127
6	15:45.991	+49.625	13:29:25.118
7	16:53.980	+1:57.614	13:46:19.098
8	15:47.572	+51.206	14:02:06.670

(641) FRANCISCO ANTONIO FERNANDEZ MEDINA

1	16:21.209	+1:02.211	12:09:41.834
2	15:29.824	+10.826	12:25:11.658
3	15:18.998		12:40:30.656
4	15:53.222	+34.224	12:56:23.878
5	17:16.821	+1:57.823	13:13:40.699
6	15:24.245	+5.247	13:29:04.944
7	16:26.826	+1:07.828	13:45:31.770
8	17:20.715	+2:01.717	14:02:52.485

(798) ALBERTO CERETO NAVAS

1	16:11.109	+39.863	12:08:59.857
2	15:31.246		12:24:31.103
3	15:40.762	+9.516	12:40:11.865
4	16:11.429	+40.183	12:56:23.294
5	16:53.651	+1:22.405	13:13:16.945
6	17:30.859	+1:59.613	13:30:47.804
7	16:15.861	+44.615	13:47:03.665
8	16:41.533	+1:10.287	14:03:45.198

(646) MIGUEL ANGEL VELASCO MARCOS

1	18:54.480	+3:07.275	12:12:03.499
2	16:31.747	+44.542	12:28:35.246
3	16:17.550	+30.345	12:44:52.796
4	16:23.326	+36.121	13:01:16.122
5	16:05.435	+18.230	13:17:21.557
6	15:49.030	+1.825	13:33:10.587
7	15:47.205		13:48:57.792
8	15:54.553	+7.348	14:04:52.345

(731) JOSE MARCOS ALVAREZ RUIZ

1	16:59.454	+1:18.498	12:10:05.938
2	16:22.930	+41.974	12:26:28.868
3	16:57.276	+1:16.320	12:43:26.144
4	16:42.951	+1:01.995	13:00:09.095
5	16:11.530	+30.574	13:16:20.625
6	17:12.827	+1:31.871	13:33:33.452
7	15:44.966	+4.010	13:49:18.418
8	15:40.956		14:04:59.374

(650) LUIS MANUEL GONZALEZ MARQUEZ

1	16:16.623	+1:08.138	12:09:21.312
2	15:48.205	+39.720	12:25:09.517
3	15:08.485		12:40:18.002
4	15:41.082	+32.597	12:55:59.084
5	16:16.976	+1:08.491	13:12:16.060
6	19:55.524	+4:47.039	13:32:11.584
7	16:50.581	+1:42.096	13:49:02.165
8	19:37.482	+4:28.997	14:08:39.647

(640) JOSE EDUARDO JIMENEZ MARTINEZ

1	16:23.869	+2:10.395	12:09:47.363
2	22:13.424	+7:59.950	12:32:00.787
3	16:28.310	+2:14.836	12:48:29.097
4	17:37.034	+3:23.560	13:06:06.131
5	16:52.934	+2:39.460	13:22:59.065
6	14:13.474		13:37:12.539
7	14:28.925	+15.451	13:51:41.464

(664) ALVARO MARIN FERNANDEZ

1	17:51.441	+2:17.508	12:11:14.609
2	15:33.933		12:26:48.542
3	15:51.806	+17.873	12:42:40.348
4	16:32.745	+58.812	12:59:13.093
5	16:21.134	+47.201	13:15:34.227
6	17:03.160	+1:29.227	13:32:37.387
7	19:46.728	+4:12.795	13:52:24.115

(674) ANTONIO SANCHEZ FERNANDEZ

1	16:56.980	+1:23.436	12:10:05.676
2	20:35.255	+5:01.711	12:30:40.931
3	15:33.544		12:46:14.475
4	16:22.980	+49.436	13:02:37.455
5	17:24.025	+1:50.481	13:20:01.480
6	16:48.658	+1:15.114	13:36:50.138
7	16:12.798	+39.254	13:53:02.936

(655) JUAN MIGUEL CASTAÑO TORRES

1	16:34.253	+31.991	12:09:40.850
2	16:02.262		12:25:43.112
3	17:05.504	+1:03.242	12:42:48.616
4	18:01.362	+1:59.100	13:00:49.978
5	19:51.933	+3:49.671	13:20:41.911
6	16:18.084	+15.822	13:36:59.995
7	16:57.216	+54.954	13:53:57.211

(671) JOSE PERABA ROMAN

1	16:24.804	+8.071	12:09:16.346
2	17:06.403	+49.670	12:26:22.749
3	16:16.733		12:42:39.482
4	17:27.504	+1:10.771	13:00:06.986
5	17:20.904	+1:04.171	13:17:27.890
6	18:39.078	+2:22.345	13:36:06.968
7	18:04.580	+1:47.847	13:54:11.548

(789) SEBASTIAN GRANERO AGUILA

1	19:20.433	+3:09.350	12:12:42.853
2	17:07.953	+56.870	12:29:50.806
3	19:58.707	+3:47.624	12:49:49.513
4	16:11.083		13:06:00.596
5	18:48.139	+2:37.056	13:24:48.735
6	16:18.202	+7.119	13:41:06.937
7	16:37.682	+26.599	13:57:44.619

(658) FRANCISCO ANTONIO GARCIA SORROCHE

1	16:00.477	+34.429	12:09:20.006
2	15:27.277	+1.229	12:24:47.283
3	15:27.617	+1.569	12:40:14.900
4	23:59.160	+8:33.112	13:04:14.060
5	15:26.048		13:19:40.108
6	16:54.122	+1:28.074	13:36:34.230
7	22:08.775	+6:42.727	13:58:43.005

(471) GERARDO PIZONES GUERRERO

1	25:54.228	+10:45.461	12:18:10.461
---	-----------	------------	--------------

2	15:48.339	+39.572	12:33:58.800
3	15:08.767		12:49:07.567
4	16:29.185	+1:20.418	13:05:36.752
5	20:26.225	+5:17.458	13:26:02.977
6	17:54.236	+2:45.469	13:43:57.213
7	16:46.377	+1:37.610	14:00:43.590

(719) JOSE RECHE GARCIA

1	17:14.038	+16.026	12:10:19.768
2	16:58.012		12:27:17.780
3	16:58.965	+0.953	12:44:16.745
4	22:56.268	+5:58.256	13:07:13.013
5	18:55.240	+1:57.228	13:26:08.253
6	17:54.084	+56.072	13:44:02.337
7	17:16.129	+18.117	14:01:18.466

(714) JOSE MANUEL RECHE MORENO

1	17:07.244	+8.351	12:10:14.446
2	17:04.444	+5.551	12:27:18.890
3	16:58.893		12:44:17.783
4	22:51.125	+5:52.232	13:07:08.908
5	18:57.294	+1:58.401	13:26:06.202
6	17:54.084	+55.191	13:44:00.286
7	17:18.222	+19.329	14:01:18.508

(654) SERAFIN GALDEANO MARTIN

1	18:37.977	+2:12.114	12:12:01.124
2	16:38.340	+12.477	12:28:39.464
3	16:25.863		12:45:05.327
4	17:47.310	+1:21.447	13:02:52.637
5	21:03.362	+4:37.499	13:23:55.999
6	18:29.661	+2:03.798	13:42:25.660
7	19:08.732	+2:42.869	14:01:34.392

(644) ANTONIO SIERRA CRESPO

1	18:19.626	+2:55.624	12:11:39.774
2	15:24.002		12:27:03.776
3	16:42.983	+1:18.981	12:43:46.759
4	17:31.106	+2:07.104	13:01:17.865
5	31:34.051	+16:10.049	13:32:51.916
6	18:08.294	+2:44.292	13:51:00.210
7	16:11.136	+47.134	14:07:11.346

(668) JUAN PEREZ GALLEGO

1	18:41.517		12:12:09.811
2	20:31.298	+1:49.781	12:32:41.109
3	19:51.816	+1:10.299	12:52:32.925
4	22:44.801	+4:03.284	13:15:17.726
5	19:50.212	+1:08.695	13:35:07.938
6	19:22.442	+40.925	13:54:30.380

(651) ANTONIO MARTINEZ MARTINEZ

1	19:16.567		12:12:38.729
2	22:18.156	+3:01.589	12:34:56.885
3	22:47.217	+3:30.650	12:57:44.102
4	24:07.834	+4:51.267	13:21:51.936
5	23:28.100	+4:11.533	13:45:20.036
6	20:48.197	+1:31.630	14:06:08.233

(636) JOSE MANUEL PULIDO ARRABAL

1	19:07.338		12:12:33.512
2	19:20.298	+12.960	12:31:53.810
3	21:23.212	+2:15.874	12:53:17.022
4	27:39.245	+8:31.907	13:20:56.267
5	24:16.390	+5:09.052	13:45:12.657
6	22:35.342	+3:28.004	14:07:47.999

I Cross Country Villa de Illar

CARRERA

CIRCUITO MUNICIPAL DE "ILLAR" 12,000 km

CARRERA

24/11/2019 12:00

Carrera (2:00:00 Tiempo) iniciado a 11:51:30

Vuelta	Tiempo de vuelta	Dif. resp. 1°	Hora del día
(653) DAVID CAMPOS GARCIA			
1	19:17.380	+54.276	12:12:47.410
2	18:23.104		12:31:10.514
3	36:13.541	+17:50.437	13:07:24.055
4	19:27.251	+1:04.147	13:26:51.306
5	20:04.702	+1:41.598	13:46:56.008
6	21:06.256	+2:43.152	14:08:02.264
(800) FRANCISCO JAVIER GARCIA CANTON			
1	16:06.310		12:08:53.785
2	28:21.054	+12:14.744	12:37:14.839
3	20:45.855	+4:39.545	12:58:00.694
4	32:52.090	+16:45.780	13:30:52.784
5	21:07.051	+5:00.741	13:51:59.835
(672) ANTONIO ROLDAN ROJANO			
1	20:02.819		12:13:26.500
2	24:39.926	+4:37.107	12:38:06.426
3	25:27.395	+5:24.576	13:03:33.821
4	21:07.631	+1:04.812	13:24:41.452
5	30:37.262	+10:34.443	13:55:18.714
(637) ANDRES SANCHEZ VILLENA			
1	15:48.462	+37.606	12:09:12.660
2	17:17.115	+2:06.259	12:26:29.775
3	15:19.054	+8.198	12:41:48.829
4	15:10.856		12:56:59.685
5	1:14:07.443	+58:56.587	14:11:07.128
(794) JESUS CALLEJON HEREDIA			
1	16:36.064	+17.520	12:09:39.953
2	16:44.033	+25.489	12:26:23.986
3	16:18.544		12:42:42.530
4	17:24.215	+1:05.671	13:00:06.745
5	1:12:47.944	+56:29.400	14:12:54.689
(126) PABLO FERNANDEZ CORBACHO			
1	13:38.467	+37.137	12:05:17.308
2	13:35.694	+34.364	12:18:53.002
3	13:13.663	+12.333	12:32:06.665
4	13:34.620	+33.290	12:45:41.285
5	13:18.833	+17.503	12:59:00.118
6	13:01.330		13:12:01.448
7	14:12.387	+1:11.057	13:26:13.835
(665) SERGIO MELLADO LEON			
1	18:04.611	+1:44.326	12:11:12.762
2	16:53.073	+32.788	12:28:05.835
3	16:20.285		12:44:26.120
4	17:00.941	+40.656	13:01:27.061
5	16:39.786	+19.501	13:18:06.847
6	24:43.917	+8:23.632	13:42:50.764
(317) FRANCISCO JOSE GARCIA NETO			
1	13:31.988		12:05:11.329
2	13:55.900	+23.912	12:19:07.229
3	14:12.664	+40.676	12:33:19.893
4	13:56.882	+24.894	12:47:16.775
(662) ANTONIO JESUS SANCHEZ RODRIGUEZ			
1	14:07.446	+14.062	12:06:53.215
2	13:53.384		12:20:46.599
3	14:23.106	+29.722	12:35:09.705
(307) SAID MIMUN AHMED			

Vuelta	Tiempo de vuelta	Dif. resp. 1°	Hora del día
1	15:40.839		12:07:55.802
2	16:10.866	+30.027	12:24:06.668
(522) JAMES GOLDSZTAJN			
1	15:52.100		12:08:08.140
2	19:07.941	+3:15.841	12:27:16.081
(626) RAUL GARCIA ZAFRA			
1	18:55.578	+1:50.412	12:12:16.948
2	17:05.166		12:29:22.114
(791) MANUEL JESUS PIÑERO PALLARES			
1	17:59.259		12:11:18.034
2	20:47.708	+2:48.449	12:32:05.742
(790) ALVARO BAILEN AGUILA			
1	20:29.488		12:13:39.274
2	26:12.338	+5:42.850	12:39:51.612
(515) VICTOR NOEL BEIGVEDER PEREZ			
1	14:52.469		12:07:11.029
(638) AITOR ARTES ORTEGA			
1	18:51.867		12:11:56.950
(670) FRANCISCO RODRIGUEZ CUADRA			
1	19:34.113		12:12:21.324

Vuelta Tiempo de vuelta Dif. resp. 1° Hora del día

I Cross Country Villa de Illar

Vuelta a vuelta


CARRERA

CIRCUITO MUNICIPAL DE "ILLAR" 12,000 km

CARRERA

24/11/2019 12:00

Carrera (2:00:00 Tiempo) iniciado a 11:51:30



Competidores

	Vueltas										
	0	1	2	3	4	5	6	7	8	9	10
INDALECIO MORALES GARCIA (22)	1	22	33	33	33	33	33	33	33	33	33
JOSE MANUEL MORILLO RACERO (33)	2	33	172	172	172	172	22	22	22	22	22
ANTONIO GARCIA GALVEZ (172)	3	172	296	296	296	22	172	172	172	172	172
SERGIO EDUARDO RANDO PEREZ (296)	4	296	7	7	253	22	296	296	296	296	296
JUAN CARLOS RAMIREZ ORTUÑO (7)	5	7	253	253	223	223	223	223	223	223	223
DAVID FUENTES ROCA (223)	6	223	223	223	22	253	253	253	253	253	253
JUAN PEDRO MONTILLA RODRIGUEZ (253)	7	253	317	22	211	211	211	211	211	211	211
JOSE MARIA RABADAN CASTILLA (516)	8	516	300	211	345	345	516	516	516	516	516
JUAN MIGUEL GOMEZ GONZALEZ (19)	9	19	516	345	516	516	531	345	345	226	226
CARLOS CABRERA AGUILAR (500)	10	500	22	516	531	531	345	531	531	304	304
SALVADOR MATA JIMENEZ (345)	11	345	345	226	226	304	304	126	226	135	135
JUAN JOSE GONZALEZ RODRIGUEZ (211)	12	211	126	531	126	226	226	304	126	531	316
JESUS MARIA ZAMORA MARIN (226)	13	226	211	126	304	126	126	226	135	316	531
PABLO FERNANDEZ CORBACHO (126)	14	126	531	316	316	19	135	316	316	19	19
FRANCISCO JOSE GARCIA NETO (317)	15	317	316	300	19	316	316	135	304	345	643
JUAN JOSE FERNANDEZ TORONJO (300)	16	300	226	304	135	135	19	19	19	643	345
JUAN MANUEL AGUILERA ROLDAN (135)	17	135	304	317	300	300	643	784	752	752	
FRANCISCO JOSE SUBIRES MONTIEL (531)	18	531	19	19	500	317	643	300	643	796	784
JORGE ANTONIO GARCIA MARQUEZ (316)	19	316	500	500	317	784	784	784	300	784	796
JOSE ANTONIO SANCHEZ MERINO (304)	20	304	578	135	203	643	752	752	752	300	300
MANUEL HURTADO BORRERO (203)	21	203	203	203	643	752	796	796	796	783	7
JUAN ISIDRO MEDINA CANO (578)	22	578	135	578	578	500	203	783	783	7	783
JORGE JUAN CERETO CEREZO (404)	23	404	403	403	752	796	783	203	7	660	660
JUAN CARLOS MORENO LOBON (501)	24	501	573	752	784	578	578	403	660	667	793
ALEJANDRO MALAGON PAREJA (573)	25	573	583	643	573	203	403	660	667	793	667
SAID MIMUN AHMED (307)	26	307	662	573	796	783	660	500	203	500	500
MARIO ORTEGA ALBA (593)	27	593	404	662	403	403	642	667	500	573	573
JUAN CARLOS MORENO RAMIREZ (403)	28	403	326	784	662	573	755	7	793	755	755
JAMES GOLDSZTAJN (522)	29	522	752	583	783	660	500	642	755	578	578
GERARDO PIZONES GUERRERO (471)	30	471	755	755	755	755	667	755	573	787	787
FRANCISCO ALVARADO ZAFRA (326)	31	326	784	666	666	642	666	578	578	767	675
JORGE DOMINGO ORTEGA ELVIRA (579)	32	579	796	796	660	666	767	573	787	675	666
ALBERTO FERNANDEZ GARCIA (583)	33	583	643	326	583	667	787	793	403	203	767
VICTOR NOEL BEIGVEDER PEREZ (515)	34	515	515	783	642	767	573	767	767	661	661
JOSE ANTONIO SANCHEZ RUDILLA (511)	35	511	793	660	767	639	7	639	639	403	642
ANTONIO JESUS SANCHEZ RODRIGUEZ (662)	36	662	666	404	326	787	639	661	661	639	403
ELOY DANIEL ARCOS GALVEZ (793)	37	793	783	639	667	792	792	787	675	642	792
JOSE ANTONIO IBAÑEZ VALVERDE (752)	38	752	501	767	639	326	793	792	642	792	326
FRANCISCO RODRIGUEZ CUADRA (670)	39	670	307	642	792	583	661	666	792	326	639
FRANCISCO JAVIER GARCIA CANTON (800)	40	800	579	667	404	647	326	788	326	788	788
JAVIER CASTILLO FUENTES (782)	41	782	639	647	787	661	675	675	788	647	647
SANTIAGO MARTIN FERNANDEZ (796)	42	796	660	501	647	788	788	326	666	666	203
TESIFON LOPEZ ORTEGA (661)	43	661	767	792	661	675	647	647	647	782	
ALBERTO CERETO NAVAS (798)	44	798	647	579	788	7	583	782	782	781	
VICTOR MIRANDA HARO (643)	45	643	642	661	675	793	782	781	781	768	
JOSE CARLOS MUYOR GARCIA (781)	46	781	781	788	501	404	579	583	583	583	
ANTONIO JESUS MARTINEZ MONTOYA (783)	47	783	728	787	579	782	781	404	768	659	
MARIO MOYA PAREJA (768)	48	768	522	675	781	579	404	579	579	728	
VICENTE FRANCISCO MARIN RODRIGUEZ (667)	49	667	593	728	782	781	728	768	404	404	
JOSE MIGUEL CASTILLO GUZMAN (767)	50	767	792	781	793	501	645	728	728	692	
CRISTOBAL MANUEL RUBIO ARCOS (784)	51	784	667	782	7	692	501	645	659	645	

Cronometraje

Orhite

C/ Lora del Río, 1
 Instalaciones Deportivas Tiro de Línea -41013
 954 613 897 - Fax: 954 610 600
 606 149 811



@famotos You Tube famotostube



famotostube



info@famotos.com



famotos



fam_motociclismoandalucia/



www.famotos.com

