

PREMOTO3

RFME CAMPEONATO DE ESPAÑA DE VELOCIDAD Carrera 2 (12 Vueltas, 60,9 km.)

Amended

Clasificación

Piloto	Nac	Equipo	Moto	Neumaticos	Vlts.	Tiempo	Dif.	Km/h	Mejor Vuelta			
									Vlt.	Tiempo	Km/h	
1	34 PEDRO ACOSTA SANCHEZ	ESP	CUNA DE CAMPEONES	MIR RACING	DUNLOP	12	24:44.894	-	147.7	5	2:03.339	148.2
2	46 DAVID SALVADOR GOMEZ	ESP	CUNA DE CAMPEONES	MIR RACING	DUNLOP	12	24:55.081	+10.187	146.7	3	2:03.841	147.6
3	66 ADRIAN HUERTAS DEL OLMO	ESP	CUNA DE CAMPEONES	MIR RACING	DUNLOP	12	24:55.450	+10.556	146.7	3	2:04.011	147.4
4	99 CARLOS TATAY VILA	ESP	MRW-ASPAR TEAM	BEON	DUNLOP	12	24:59.266	+14.372	146.3	2	2:04.053	147.3
5	11 ALEX ESCRIG RECHE	ESP	MRW-ASPAR TEAM	BEON	DUNLOP	12	25:03.250	+18.356	145.9	2	2:04.079	147.3
6	7 BARRY BALTUS	BEL	AJO ACADEMY	BEON	DUNLOP	12	25:03.309	+18.415	145.9	2	2:04.215	147.1
7	76 JULIAN GIRAL ROMERO	ESP	SCHOOL TEAM ESTRELLA GALICIA 0.0	BEON	DUNLOP	12	25:03.403	+18.509	145.9	2	2:04.368	147.0
8	96 DANIEL HOLGADO MIRALLES	ESP	SCHOOL TEAM ESTRELLA GALICIA 0.0	BEON	DUNLOP	12	25:03.439	+18.545	145.9	2	2:04.000	147.4
9	31 ADRIAN FERNANDEZ GONZALEZ	ESP	AJO ACADEMY	BEON	DUNLOP	12	25:06.983	+22.089	145.5	4	2:04.444	146.9
10	35 JOSHUA BAUER	GER	SCHOOL TEAM ESTRELLA GALICIA 0.0	BEON	DUNLOP	12	25:16.059	+31.165	144.7	2	2:05.663	145.4
11	45 CLEMENT ROUGE	FRA	TEAM C-RACER	MORIWAKI	DUNLOP	12	25:16.205	+31.311	144.7	2	2:04.699	146.6
12	27 NICOLAS CZYBA	GER	BLUMAQ HMA RACING	BEON	DUNLOP	12	25:24.174	+39.280	143.9	2	2:06.388	144.6
13	12 BORJA GOMEZ RUS	ESP	BRIEFING COMPETICION	MIR RACING	DUNLOP	12	25:28.660	+43.766	143.5	7	2:06.440	144.6
14	57 KENNY KOSKINEN	FIN	H43 TEAM NOBBY	BEON	DUNLOP	12	25:28.741	+43.847	143.5	5	2:06.359	144.6
15	93 TOM BERÇOT	FRA	BLUMAQ HMA RACING	BEON	DUNLOP	12	25:32.238	+47.344	143.1	10	2:06.699	144.3
16	58 IÑIGO IGLESIAS BRAVO	ESP	IMC TEAM	BEON	DUNLOP	12	25:35.468	+50.574	142.8	3	2:06.776	144.2
17	53 BRIAN DAVID HART	GBR	JEREZ ANDALUCIA MOTOR TALENT	RC SPORT	DUNLOP	12	25:35.889	+50.995	142.8	2	2:06.756	144.2
18	30 LORENZO FELLON	FRA	AJO ACADEMY	BEON	DUNLOP	12	25:38.794	+53.900	142.5	2	2:04.335	147.0
19	50 ONDREJ VOSTATEK	CZE	ETG RACING	BEON	DUNLOP	12	25:39.386	+54.492	142.5	2	2:06.794	144.1
20	25 LUIS M. VERDUGO DE LA TORRE	ESP			DUNLOP	12	26:08.663	+1:23.769	139.8	12	2:09.075	141.6
21	23 JORDI RAPOSEIRAS BERENGUEF AND			MIR RACING	DUNLOP	12	26:10.150	+1:25.256	139.7	10	2:09.335	141.3
22	18 MIGUEL MARTIN MARCO	ESP	IGAXTEAM	BEON	DUNLOP	12	26:10.327	+1:25.433	139.7	2	2:09.025	141.7
23	14 MARIA BELLOT BERNABE	ESP	GASS-SCHOOL COMPETICION	BEON	DUNLOP	12	26:10.771	+1:25.877	139.6	10	2:09.563	141.1
24	4 KIKO MARIA	POR	MOTOR LOVERS	BEON	DUNLOP	12	26:26.920	+1:42.026	138.2	4	2:11.085	139.4
25	8 VASCO CORREIA ESTURRADO	POR	TEAM MOTO CLU LOULE CONCELHO	MORIWAKI	DUNLOP	12	26:42.918	+1:58.024	136.8	3	2:11.607	138.9

No clasificados:

37 MAURO GONZALEZ ROJAS ESP GECI MOTORSPORT EME DUNLOP 1 2:15.016

Excluidos

51 TRISTAN WALCH AUS ALARXA RACING TEAM DUNLOP 12 26:43.045 8 2:12.105 138.4

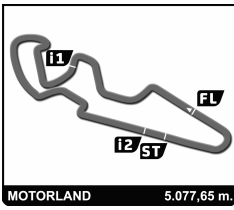
Pole	P. ACOSTA SANCHEZ	2:02.967	148.6 Kph
Vuelta Rápida	Vlt. 5 PEDRO ACOSTA SANCHEZ	2:03.339	148.2 Kph

#51 - EXCLUIDO POR INFRACCIÓN ART. 3 Y 8 REG. TECNICO CEV

Hora de publicación:

Estado de pista: **SECO**

Director de carrera:	Cronometrador:
----------------------	----------------



PREMOTO3

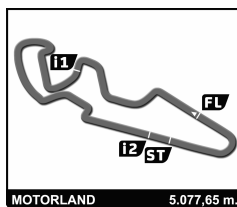
RFME CAMPEONATO DE ESPAÑA DE VELOCIDAD

Carrera 2

Planing

VUELTA

Nº	Pos	Grid	1	2	3	4	5	6	7	8	9	10	11	12
34	1	34	34	34	34	34	34	34	34	34	34	34	34	34
66	2	66	66	66	66	66	66	46	66	66	46	66	66	46
99	3	99	46	46	46	46	46	66	46	46	66	46	46	66
46	4	46	11	11	99	99	99	99	99	99	99	99	99	99
76	5	76	99	99	76	76	11	96	76	11	7	76	76	11
11	6	11	76	76	96	7	7	11	11	76	96	7	7	7
31	7	31	7	7	7	96	76	7	7	7	76	11	96	76
7	8	7	31	96	11	31	96	76	96	96	11	96	11	96
30	9	30	96	31	31	11	31	31	31	31	31	31	31	31
96	10	96	45	30	30	45	30	35	35	45	35	45	45	35
27	11	27	30	45	45	30	35	45	45	35	45	35	35	45
35	12	35	35	35	35	35	45	27	27	27	27	27	27	27
45	13	45	27	27	27	27	27	57	12	57	57	57	12	12
12	14	12	53	53	57	12	12	12	57	12	12	12	57	57
57	15	57	57	57	12	57	57	58	58	58	93	93	93	93
93	16	93	58	12	53	53	58	53	53	53	53	53	58	58
58	17	58	12	58	58	58	53	50	50	50	58	58	53	53
53	18	53	50	50	50	50	50	93	93	93	50	50	50	30
50	19	50	93	93	93	93	93	30	30	30	30	30	30	50
18	20	18	18	18	18	18	18	18	18	18	18	18	25	25
37	21	37	37	25	14	14	23	23	23	23	23	23	18	23
25	22	25	25	14	25	23	14	14	14	25	25	25	23	18
23	23	23	14	23	23	25	25	25	25	14	14	14	14	14
14	24	14	23	4	4	4	4	4	4	4	4	4	4	4
8	25	8	8	8	8	8	8	8	8	8	8	8	8	8
4	26	4	4	51	51	51	51	51	51	51	51	51	51	51
51	27	51	51	51	51	51	51	51	51	51	51	51	51	51



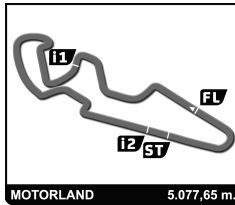
PREMOTO3

RFME CAMPEONATO DE ESPAÑA DE VELOCIDAD

Carrera 2

Mejores tiempos de sector

SECTOR 1			SECTOR 2			SECTOR 3			Pos	Piloto	Vuelta Ideal	Mejor Vuelta
Pos	Piloto	Tiempo	Piloto	Tiempo	Piloto	Tiempo	Pos	Piloto				
1	34 P.ACOSTA SANCHEZ	34.479	34 P.ACOSTA SANCHEZ	1:06.008	11 A.ESCRIG RECHE	22.118	1	34 P.ACOSTA SANCHEZ	2:03.151	2:03.339	(1)	
2	66 A.HUERTAS DEL OLMO	34.649	46 D.SALVADOR GOMEZ	1:06.285	31 A.FERNANDEZ GONZALEZ	22.251	2	11 A.ESCRIG RECHE	2:03.616	2:04.079	(6)	
3	46 D.SALVADOR GOMEZ	34.765	66 A.HUERTAS DEL OLMO	1:06.370	7 B.BALTUS	22.369	3	46 D.SALVADOR GOMEZ	2:03.747	2:03.841	(2)	
4	96 D.HOLGADO MIRALLES	34.785	99 C.TATAY VILA	1:06.558	96 D.HOLGADO MIRALLES	22.406	4	66 A.HUERTAS DEL OLMO	2:03.750	2:04.011	(4)	
5	11 A.ESCRIG RECHE	34.838	11 A.ESCRIG RECHE	1:06.660	30 L.FELLON	22.413	5	96 D.HOLGADO MIRALLES	2:03.954	2:04.000	(3)	
6	99 C.TATAY VILA	34.855	76 J.GIRAL ROMERO	1:06.725	99 C.TATAY VILA	22.562	6	99 C.TATAY VILA	2:03.975	2:04.053	(5)	
7	7 B.BALTUS	34.891	96 D.HOLGADO MIRALLES	1:06.763	76 J.GIRAL ROMERO	22.591	7	31 A.FERNANDEZ GONZALEZ	2:04.050	2:04.444	(10)	
8	76 J.GIRAL ROMERO	34.929	45 C.ROUGE	1:06.815	12 B.GOMEZ RUS	22.604	8	7 B.BALTUS	2:04.082	2:04.215	(7)	
9	31 A.FERNANDEZ GONZALEZ	34.965	7 B.BALTUS	1:06.822	45 C.ROUGE	22.608	9	76 J.GIRAL ROMERO	2:04.245	2:04.368	(9)	
10	30 L.FELLON	34.974	31 A.FERNANDEZ GONZALEZ	1:06.834	35 J.BAUER	22.615	10	30 L.FELLON	2:04.335	2:04.335	(8)	
11	45 C.ROUGE	35.191	30 L.FELLON	1:06.948	34 P.ACOSTA SANCHEZ	22.664	11	45 C.ROUGE	2:04.614	2:04.699	(11)	
12	35 J.BAUER	35.246	35 J.BAUER	1:07.150	46 D.SALVADOR GOMEZ	22.697	12	35 J.BAUER	2:05.011	2:05.663	(12)	
13	12 B.GOMEZ RUS	35.250	57 K.KOSKINEN	1:07.582	66 A.HUERTAS DEL OLMO	22.731	13	12 B.GOMEZ RUS	2:05.792	2:06.440	(15)	
14	57 K.KOSKINEN	35.469	27 N.CZYBA	1:07.763	58 I.IGLESIAS BRAVO	22.743	14	57 K.KOSKINEN	2:05.887	2:06.359	(13)	
15	27 N.CZYBA	35.472	93 T.BERÇOT	1:07.904	57 K.KOSKINEN	22.836	15	27 N.CZYBA	2:06.085	2:06.388	(14)	
16	93 T.BERÇOT	35.591	12 B.GOMEZ RUS	1:07.938	50 O.VOSTATEK	22.838	16	93 T.BERÇOT	2:06.405	2:06.699	(16)	
17	53 B.HART	35.686	53 B.HART	1:07.986	27 N.CZYBA	22.850	17	58 I.IGLESIAS BRAVO	2:06.545	2:06.776	(18)	
18	58 I.IGLESIAS BRAVO	35.692	58 I.IGLESIAS BRAVO	1:08.110	93 T.BERÇOT	22.910	18	50 O.VOSTATEK	2:06.696	2:06.794	(19)	
19	50 O.VOSTATEK	35.743	50 O.VOSTATEK	1:08.115	53 B.HART	23.049	19	53 B.HART	2:06.721	2:06.756	(17)	
20	18 M.MARTIN MARCO	36.136	25 L.VERDUGO DE LA TORRE	1:08.694	23 J.RAPOSEIRAS BERENGUE	23.121	20	25 L.VERDUGO DE LA TORRE	2:08.565	2:09.075	(21)	
21	23 J.RAPOSEIRAS BERENGUE	36.298	18 M.MARTIN MARCO	1:09.228	14 M.BELLOT BERNABE	23.128	21	18 M.MARTIN MARCO	2:09.025	2:09.025	(20)	
22	37 M.GONZALEZ ROJAS	36.376	23 J.RAPOSEIRAS BERENGUE	1:09.614	37 M.GONZALEZ ROJAS	23.422	22	23 J.RAPOSEIRAS BERENGUE	2:09.033	2:09.335	(22)	
23	25 L.VERDUGO DE LA TORRE	36.395	14 M.BELLOT BERNABE	1:09.717	25 L.VERDUGO DE LA TORRE	23.476	23	14 M.BELLOT BERNABE	2:09.319	2:09.563	(23)	
24	14 M.BELLOT BERNABE	36.474	4 K.MARIA	1:10.445	4 K.MARIA	23.483	24	37 M.GONZALEZ ROJAS	2:10.417			
25	8 V.CORREIA ESTURRADO	36.671	8 V.CORREIA ESTURRADO	1:10.595	18 M.MARTIN MARCO	23.661	25	4 K.MARIA	2:10.727	2:11.085	(24)	
26	4 K.MARIA	36.799	37 M.GONZALEZ ROJAS	1:10.619	8 V.CORREIA ESTURRADO	24.117	26	8 V.CORREIA ESTURRADO	2:11.383	2:11.607	(25)	
27	51 T.WALCH	37.059	51 T.WALCH	1:10.650	51 T.WALCH	24.284	27	51 T.WALCH	2:11.993	2:12.105	(26)	



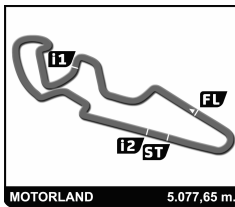
PREMOTO3

RFME CAMPEONATO DE ESPAÑA DE VELOCIDAD

Después de Carrera 2

Velocidad máxima del evento

Piloto	Equipo	Moto	V. Max	Vlt.	Sesión
30	LORENZO FELLON	AJO ACADEMY	BEON	220.0	1 Carrera 1
7	BARRY BALTUS	AJO ACADEMY	BEON	217.7	4 Entrenamiento Cronometra
11	ALEX ESCRIG RECHE	MRW-ASPAR TEAM	BEON	216.4	7 Entrenamiento Cronometra
46	DAVID SALVADOR GOMEZ	CUNA DE CAMPEONES	MIR RACING	216.4	6 Carrera 1
76	JULIAN GIRAL ROMERO	SCHOOL TEAM ESTRELLA GALICIA 0,0	BEON	216.0	2 Carrera 1
34	PEDRO ACOSTA SANCHEZ	CUNA DE CAMPEONES	MIR RACING	215.6	3 Entrenamiento Cronometra
66	ADRIAN HUERTAS DEL OLMO	CUNA DE CAMPEONES	MIR RACING	215.1	7 Entrenamiento Cronometra
35	JOSHUA BAUER	SCHOOL TEAM ESTRELLA GALICIA 0,0	BEON	214.3	3 Entrenamiento Cronometra
45	CLEMENT ROUGE	TEAM C-RACER	MORIWAKI	214.3	2 Carrera 2
99	CARLOS TATAY VILA	MRW-ASPAR TEAM	BEON	214.3	3 Carrera 1
31	ADRIAN FERNANDEZ GONZALEZ	AJO ACADEMY	BEON	213.9	2 Entrenamiento Cronometra
58	IÑIGO IGLESIAS BRAVO	IMC TEAM		213.9	4 Entrenamiento Cronometra
12	BORJA GOMEZ RUS	BRIEFING COMPETICION	MIR RACING	213.4	6 Entrenamiento Cronometra
93	TOM BERÇOT	BLUMAQ HMA RACING	BEON	212.6	7 Entrenamiento Cronometra
27	NICOLAS CZYBA	BLUMAQ HMA RACING	BEON	211.8	2 Entrenamiento Cronometra
96	DANIEL HOLGADO MIRALLES	SCHOOL TEAM ESTRELLA GALICIA 0,0	BEON	211.8	6 Carrera 2
57	KENNY KOSKINEN	H43 TEAM NOBBY	BEON	211.4	5 Entrenamiento Cronometra
37	MAURO GONZALEZ ROJAS	GECI MOTORSPORT	EME	209.7	1 Carrera 1
14	MARIA BELLOT BERNABE	GASSS-SCHOOL COMPETICION	BEON	209.3	1 Carrera 1
53	BRIAN DAVID HART	JEREZ ANDALUCIA MOTOR TALENT	RC SPORT	208.1	3 Entrenamiento Cronometra
18	MIGUEL MARTIN MARCO	IGAXTEAM	BEON	207.3	3 Entrenamiento Cronometra
4	KIKO MARIA	MOTOR LOVERS	BEON	206.1	8 Entrenamiento Cronometra
23	JORDI RAPOSEIRAS BERENGUERAS		MIR RACING	205.7	12 Entrenamiento Cronometra
50	ONDREJ VOSTATEK	ETG RACING	BEON	205.3	3 Entrenamiento Cronometra
8	VASCO CORREIA ESTURRADO	TEAM MOTO CLU LOULÉ CONCELHO	MORIWAKI	203.8	6 Entrenamiento Cronometra
25	LUIS M. VERDUGO DE LA TORRE			203.0	1 Carrera 1
51	TRISTAN WALCH	ALARXA RACING TEAM		199.3	1 Carrera 1



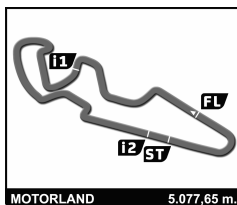
PREMOTO3

RFME CAMPEONATO DE ESPAÑA DE VELOCIDAD

Carrera 2

Secuencia de lideres

Nº	Piloto	Equipo	Moto	Vuelta Inicio	Vuelta Final	Vlts.	Total Vlts.
34	PEDRO ACOSTA SANCHEZ	CUNA DE CAMPEONES	MIR RACING	1	12	12	12



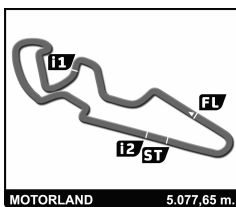
PREMOTO3

RFME CAMPEONATO DE ESPAÑA DE VELOCIDAD

Carrera 2

Secuencia de vueltas rápidas

Tiempo de sesión	Piloto	Equipo	Moto	Neumaticos	Tiempo	km/h	Vlt.
4:08.659	34 PEDRO ACOSTA SANCHEZ	CUNA DE CAMPEONES	MIR RACING	DUNLOP	2:03.356	148.2	2
8:15.395	34 PEDRO ACOSTA SANCHEZ	CUNA DE CAMPEONES	MIR RACING	DUNLOP	2:03.348	148.2	4
10:18.734	34 PEDRO ACOSTA SANCHEZ	CUNA DE CAMPEONES	MIR RACING	DUNLOP	2:03.339	148.2	5



PREMOTO3

RFME CAMPEONATO DE ESPAÑA DE VELOCIDAD

Carrera 2

Tiempos por vuelta

■ Piloto Doblado

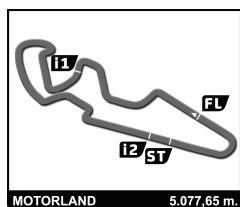
Nº	Tiempo	Dif.	Nº	Tiempo	Dif.	Nº	Tiempo	Dif.	Nº	Tiempo	Dif.	Nº	Tiempo	Dif.
51	2:12.867	1:38.237	51	2:13.442	1:58.151									

Vuelta 11

34	2:03.825	
66	2:04.682	9.591
46	2:04.779	9.691
99	2:05.437	13.172
76	2:05.572	17.232
7	2:05.513	17.246
96	2:05.425	17.258
11	2:05.496	17.320
31	2:05.438	17.420
45	2:06.060	28.900
35	2:05.789	29.044
27	2:07.209	35.881
12	2:07.205	40.285
57	2:07.319	40.322
93	2:07.009	43.849
58	2:07.753	45.693
53	2:08.126	45.775
50	2:08.792	49.593
30	2:05.889	52.236
25	2:09.712	1:18.456
18	2:10.385	1:18.580
23	2:10.564	1:19.051
14	2:09.837	1:19.326
4	2:12.517	1:33.297
8	2:13.995	1:48.361
51	2:14.059	1:48.471

Vuelta 12

34	2:03.762	
46	2:04.258	10.187
66	2:04.727	10.556
99	2:04.962	14.372
11	2:04.798	18.356
7	2:04.931	18.415
76	2:05.039	18.509
96	2:05.049	18.545
31	2:08.431	22.089
35	2:05.883	31.165
45	2:06.173	31.311
27	2:07.161	39.280
12	2:07.243	43.766
57	2:07.287	43.847
93	2:07.257	47.344
58	2:08.643	50.574
53	2:08.982	50.995
30	2:05.426	53.900
50	2:08.661	54.492
25	2:09.075	1:23.769
23	2:09.967	1:25.256
18	2:10.615	1:25.433
14	2:10.313	1:25.877
4	2:12.491	1:42.026
8	2:13.425	1:58.024



PREMOTO3 RFME CAMPEONATO DE ESPAÑA DE VELOCIDAD

Carrera 2

Vuelta a vuelta

■ Mejor Personal ■ Mejor de la sesión B Cruzando la línea de meta por el pit lane.

Vlt.	Tiempo	Sector 1	Sector 2	Sector 3	Km/h	T. Sesión	Vlt.	Tiempo	Sector 1	Sector 2	Sector 3	Km/h	T. Sesión
76	JULIAN GIRAL ROMERO ESP						9	2:05.103	35.077	1:07.060	22.966	146.1	18:44.028
	SCHOOL TEAM ESTRELLA GALICIA 0,0 BEON						10	2:04.839	35.007	1:06.907	22.925	146.4	20:48.867
	1	2:08.295	38.058	1:07.398	22.839	142.5	11	2:05.437	35.180	1:07.296	22.961	145.7	22:54.304
	2	2:04.368	34.965	1:06.725	22.678	147.0	12	2:04.962	35.037	1:07.004	22.921	146.3	24:59.266
	3	2:04.405	34.929	1:06.736	22.740	146.9							
	4	2:04.895	35.172	1:07.006	22.717	146.3							
	5	2:05.344	35.661	1:07.035	22.648	145.8							
	6	2:04.696	35.155	1:06.775	22.766	146.6							
	7	2:04.687	35.077	1:07.004	22.606	146.6							
	8	2:05.202	35.209	1:07.111	22.882	146.0							
	9	2:05.430	35.280	1:07.216	22.934	145.7							
	10	2:05.470	35.408	1:07.471	22.591	145.7							
	11	2:05.572	35.293	1:07.396	22.883	145.6							
	12	2:05.039	35.426	1:06.945	22.668	146.2							
93	TOM BERÇOT FRA												
	BLUMAQ HMA RACING BEON												
	1	2:14.641	39.511	1:11.837	23.293	135.7							
	2	2:07.394	35.885	1:08.354	23.155	143.5							
	3	2:07.235	35.761	1:08.299	23.175	143.6							
	4	2:07.112	35.743	1:08.299	23.070	143.8							
	5	2:07.197	35.667	1:08.438	23.092	143.7							
	6	2:07.131	35.859	1:08.071	23.201	143.8							
	7	2:06.763	35.791	1:08.002	22.970	144.2							
	8	2:06.704	35.761	1:08.033	22.910	144.3							
	9	2:07.096	35.716	1:08.263	23.117	143.8							
	10	2:06.699	35.591	1:07.904	23.204	144.3							
	11	2:07.009	35.697	1:08.157	23.155	143.9							
	12	2:07.257	35.770	1:08.031	23.456	143.6							
96	DANIEL HOLGADO MIRALLES ESP												
	SCHOOL TEAM ESTRELLA GALICIA 0,0 BEON												
	1	2:08.762	38.192	1:07.871	22.699	141.9							
	2	2:04.000	34.785	1:06.763	22.452	147.4							
	3	2:04.351	35.055	1:06.784	22.512	147.0							
	4	2:04.911	35.313	1:06.984	22.614	146.3							
	5	2:05.334	35.451	1:07.044	22.839	145.8							
	6	2:04.570	35.289	1:06.852	22.429	146.7							
	7	2:04.956	35.335	1:07.215	22.406	146.3							
	8	2:05.234	35.355	1:07.031	22.848	145.9							
	9	2:05.147	35.439	1:07.078	22.630	146.0							
	10	2:05.700	35.247	1:07.503	22.950	145.4							
	11	2:05.425	35.364	1:07.266	22.795	145.7							
	12	2:05.049	35.587	1:06.765	22.697	146.2							
99	CARLOS TATAY VILA ESP												
	MRW-ASPAR TEAM BEON												
	1	2:06.904	37.172	1:06.900	22.832	144.0							
	2	2:04.053	34.874	1:06.617	22.562	147.3							
	3	2:04.273	34.912	1:06.558	22.803	147.1							
	4	2:04.580	34.855	1:06.878	22.847	146.7							
	5	2:04.632	34.999	1:06.780	22.853	146.6							
	6	2:04.726	34.887	1:06.920	22.919	146.5							
	7	2:04.903	35.060	1:06.958	22.885	146.3							
	8	2:04.854	35.183	1:06.743	22.928	146.4							